



Diário Oficial do

MUNICÍPIO

PODER EXECUTIVO • BAHIA

PREFEITURA MUNICIPAL DE SERRA DO RAMALHO

IMPREENSA ELETRÔNICA

Lei nº 12.527



A Lei nº 12.527, sancionada pela Presidente da República em 18 de novembro de 2011, tem o propósito de regulamentar o direito constitucional de acesso dos cidadãos às informações públicas e seus dispositivos são aplicáveis aos três Poderes da União, Estados, Distrito Federal e Municípios.

A publicação da **Lei de Acesso a Informações** significa um importante passo para a consolidação democrática do Brasil e torna possível uma maior participação popular e o controle social das ações governamentais, o acesso da sociedade às informações públicas permite que ocorra uma melhoria na gestão pública.

Veja ao lado onde solicitar mais informações e tirar todas as dúvidas sobre esta publicação.

| Atendimento ao Cidadão | | |
|----------------------------|--------------|--|
| Presencial | Telefone | Horário |
| | | |
| Avenida Sul, S/N Centro | 77 3474-1130 | Segunda à Sexta, das 08:00h às 12:00h |

Diário Oficial Eletrônico: Agilidade e Transparência



Efetivando o compromisso de cumprir a **Lei de Acesso à Informação** e incentivando a participação popular no controle social, o **Diário Oficial Eletrônico**, proporciona rapidez no processo de administração da documentação dos atos públicos de maneira eletrônica, com a **segurança da certificação digital**.

Assim, Graças ao Diário Oficial Eletrônico, todos os atos administrativos se tornam públicos e acessíveis para qualquer cidadão, de forma **rápida e transparente**, evitando o desconhecimento sobre as condutas do Poder Público.

Um dos aspectos interessantes é a sua divisão por temas para que a consulta seja facilitada. Assim, o Diário Oficial é segmentado em partes: emendas constitucionais, leis, decretos, resoluções, instruções normativas, portarias e outros atos normativos de interesse geral;



RESUMO

RGF

- RGF 1º QUADRIMESTRE DE 2024

RREO

- RREO 2º BIMESTRE DE 2024

LICITAÇÕES

RESULTADO DAS LICITAÇÕES

- RESULTADO DA LICITAÇÃO PE 004-2024

ADJUDICAÇÃO E HOMOLOGAÇÃO

- HOMOLOGAÇÃO E ADJUDICAÇÃO PE 004-2024

CONTRATOS

ADITIVO DE CONTRATO

- 02.05.2024 - TERMO ADITIVO - AMPLIAÇÃO DA CRECHE KIRLA AG. 02 - LINS ENGENHARIA - PE 056.2022
- 08.05.2024 - TERMO ADITIVO - VALMIRA NASCIMENTO E LIMA - TRANSPORTE ESCOLAR - PE 16
- 21.05.2024 - TERMO ADITIVO - MURILO NONATO DAS NEVES - TRANSPORTE ESCOLAR - PE 33



PREFEITURA MUNICIPAL DE SERRA DO RAMALHO - PODER EXECUTIVO
RELATÓRIO DE GESTÃO FISCAL
DEMONSTRATIVO DA DESPESA COM PESSOAL
ORÇAMENTOS FISCAL E DA SEGURIDADE SOCIAL
1º QUADRIMESTRE DE 2024/ QUADRIMESTRE JANEIRO - ABRIL

RGF - ANEXO 1 (LRF, art. 55, inciso I, alínea "a")

R\$1,00

| DESPESA COM PESSOAL | | | | | | | | | | | | | TOTAL (ÚLTIMOS 12 MESES) (a) | INSCRITAS EM RESTOS A PAGAR NÃO PROCESSADOS (b) |
|---|---------------------|---------------------|---------------------|---------------------|---------------------|---------------------|---------------------|----------------------|---------------------|---------------------|---------------------|---------------------|------------------------------------|--|
| | 05/2023 | 06/2023 | 07/2023 | 08/2023 | 09/2023 | 10/2023 | 11/2023 | 12/2023 | 01/2024 | 02/2024 | 03/2024 | 04/2024 | | |
| DESPESA BRUTA COM PESSOAL (I) | 6.575.948,78 | 6.992.234,94 | 7.209.845,36 | 6.983.513,69 | 6.479.927,18 | 8.332.329,64 | 7.394.322,68 | 14.060.952,88 | 6.054.520,22 | 6.881.174,16 | 8.064.583,71 | 8.971.695,86 | 94.001.049,10 | - |
| Pessoal Ativo | 5.176.277,03 | 5.528.038,27 | 5.731.725,01 | 5.373.529,14 | 5.244.110,27 | 6.261.852,14 | 5.620.853,95 | 11.377.145,39 | 5.007.467,83 | 5.439.198,51 | 6.421.379,01 | 6.098.086,14 | 73.279.662,69 | - |
| Vencimentos, Vantagens e Outras Despesas Variáveis | 4.734.952,52 | 4.877.452,68 | 5.358.928,96 | 5.168.848,20 | 5.208.738,61 | 5.768.424,31 | 5.168.499,62 | 9.717.898,15 | 5.003.861,10 | 5.161.256,18 | 5.621.328,41 | 5.698.908,58 | 67.489.097,32 | - |
| Obrigações Patronais | 441.324,51 | 650.585,59 | 372.796,05 | 204.680,94 | 35.371,66 | 493.427,83 | 452.354,33 | 1.659.247,24 | 3.606,73 | 277.942,33 | 800.050,60 | 399.177,56 | 5.790.565,37 | - |
| Pessoal Inativo e Pensionistas | 854.431,68 | 863.319,87 | 872.926,75 | 1.017.755,47 | 931.273,31 | 978.761,93 | 1.004.515,12 | 1.914.853,88 | 1.016.466,39 | 1.069.629,65 | 1.064.573,19 | 1.064.119,25 | 12.652.626,49 | - |
| Aposentadorias, Reserva e Reformas | 721.331,54 | 734.125,73 | 741.562,21 | 885.800,81 | 795.171,12 | 840.297,11 | 867.309,90 | 1.647.046,44 | 1.016.466,39 | 1.069.629,65 | 1.064.573,19 | 1.064.119,25 | 11.447.433,34 | - |
| Pensões | 133.100,14 | 129.194,14 | 131.364,54 | 131.954,66 | 136.102,19 | 138.464,82 | 137.205,22 | 267.807,44 | - | - | - | - | 1.205.193,15 | - |
| Outras Despesas de Pessoal Decorrentes de Contratos de Terceirização ou de Contratação de Forma Indireta (§ 1º do art. 18 da LRF) | 545.240,07 | 600.876,80 | 605.193,60 | 592.229,08 | 304.543,60 | 1.091.715,57 | 768.953,61 | 768.953,61 | 30.586,00 | 372.346,00 | 578.631,51 | 1.809.490,47 | 8.068.759,92 | - |
| Despesa com Pessoal não Executada Orçamentariamente | - | - | - | - | - | - | - | - | - | - | - | - | - | - |
| DESPESAS NÃO COMPUTADAS (§ 1º do art. 19 da LRF) (II) | 1.020.751,68 | 1.042.839,87 | 1.172.999,77 | 1.205.195,47 | 1.110.793,31 | 2.067.061,86 | 1.370.697,21 | 2.769.751,27 | 1.348.521,73 | 1.459.435,85 | 1.479.439,15 | 1.435.789,63 | 17.483.276,80 | - |
| Indenizações por Demissão e Incentivos à Demissão | - | - | - | - | - | - | - | - | - | - | - | - | - | - |
| Decorrentes de Decisão Judicial de período anterior ao da apuração | - | - | 120.553,02 | 7.920,00 | - | - | - | - | - | - | - | - | 128.473,02 | - |
| Despesas de Exercícios Anteriores de período anterior ao da apuração | - | - | - | - | - | - | - | - | - | - | - | - | - | - |
| Inativos e Pensionistas com Recursos Vinculados | 854.431,68 | 863.319,87 | 872.926,75 | 1.017.755,47 | 931.273,31 | 978.761,93 | 1.004.515,12 | 1.914.853,88 | 1.016.466,39 | 1.069.629,65 | 1.064.573,19 | 1.064.119,25 | 12.652.626,49 | - |
| Agentes Comunitários de Saúde e de Combate às Endemias com Recursos Vinculados (CF, art. 198, §11) | 166.320,00 | 179.520,00 | 179.520,00 | 179.520,00 | 179.520,00 | 179.520,00 | 179.520,00 | 346.500,00 | 204.572,00 | 192.032,00 | 192.032,00 | 192.032,00 | 2.370.608,00 | - |
| Parcela dedutível referente ao piso salarial de Enfermagem, Técnico de Enfermagem, Auxiliar de Enfermagem e Parreira (ADCT, Art. 38, §2º) | - | - | - | - | - | 908.779,93 | 186.662,09 | 508.397,39 | 127.483,34 | 197.774,20 | 222.833,96 | 179.638,38 | 2.331.569,29 | - |
| Outras Deduções Constitucionais ou Legais | - | - | - | - | - | - | - | - | - | - | - | - | - | - |
| DESPESA LÍQUIDA COM PESSOAL (III) = (I - II) | 5.555.197,10 | 5.949.395,07 | 6.036.845,59 | 5.778.318,22 | 5.369.133,87 | 6.265.267,78 | 6.023.625,47 | 11.291.201,61 | 4.705.998,49 | 5.421.738,31 | 6.585.144,56 | 7.535.906,23 | 76.517.772,30 | - |
| APURAÇÃO DO CUMPRIMENTO DO LIMITE LEGAL | | | | | | | | | | | | | % SOBRE A RCL | |
| RECEITA CORRENTE LÍQUIDA - RCL (IV) | | | | | | | | | | | | | 148.503.275,03 | |
| (c) Transferências obrigatórias da União relativas às emendas individuais (§ 13, art. 166 da CF) | | | | | | | | | | | | | 1.769.500,00 | |
| (c) Transferências obrigatórias da União relativas às emendas de bancada (art. 166, § 16 da CF) | | | | | | | | | | | | | - | |
| (c) Transferências da União relativas à remuneração dos agentes comunitários de saúde e de combate às endemias | | | | | | | | | | | | | 2.370.608,00 | |
| (c) outras Deduções Constitucionais ou Legais | | | | | | | | | | | | | - | |
| RECEITA CORRENTE LÍQUIDA AJUSTADA PARA CÁLCULO DOS LIMITES DA DESPESA COM PESSOAL (VII) = (IV) | | | | | | | | | | | | | 144.363.167,03 | |
| DESPESA TOTAL COM PESSOAL - DTP (VIII) = (III a + III b) | | | | | | | | | | | | | 76.517.772,30 | |
| LIMITE MÁXIMO (VIII) (incisos I, II e III, art. 20 da LRF)-54% | | | | | | | | | | | | | 77.956.110,20 | |
| LIMITE PRUDENCIAL (IX) = (0,95 x VIII) (parágrafo único, art. 22 da LRF) | | | | | | | | | | | | | 74.058.304,69 | |
| LIMITE ALERTA (X) = (0,90 x VIII) (inciso II do § 1º do art. 59 da LRF) | | | | | | | | | | | | | 70.160.499,18 | |

FONTE: Sistemas de Contabilidade Pública, Unidade Responsável PREFEITURA MUNICIPAL DE SERRA DO RAMALHO

1. Nos demonstrativos elaborados no primeiro e no segundo quadrimestre de cada exercício, os valores de restos a pagar não processados inscritos em 31 de dezembro do exercício anterior continuarão a ser informados nesse campo. Esses valores não sofrem alteração pelo seu processamento, e somente no caso de cancelamento podem ser excluídos.

ELI CARLOS DOS ANJOS SANTOS
Prefeito Municipal
CPF: 026.881.125-38

ANDERSON DA CRUZ SANTOS
Tesoreroiro
CPF: 034.565.865-58

JURACI TEIXEIRA ROCHA
Controlador Interno

MARCOS O. ALVES JUNIOR
Contador(a)
Reg. Prof.: CRC-BA 030.119/O-7



PREFEITURA MUNICIPAL DE SERRA DO RAMALHO

RELATÓRIO DE GESTÃO FISCAL

DEMONSTRATIVO DA DÍVIDA CONSOLIDADA LÍQUIDA

ORÇAMENTOS FISCAL E DA SEGURIDADE SOCIAL

1º QUADRIMESTRE DE 2024 / QUADRIMESTRE JANEIRO - ABRIL

RGF - ANEXO 2 (LRF, art. 55, inciso I, alínea "b")

R\$ 1,00


| DÍVIDA CONSOLIDADA | SALDO EXERCÍCIO ANTERIOR | SALDO DO EXERCÍCIO DE 2024 | | |
|---|--------------------------|----------------------------|-----------------------|-----------------------|
| | | Até o 1º Quadrimestre | Até o 2º Quadrimestre | Até o 3º Quadrimestre |
| DÍVIDA CONSOLIDADA - DC (I) | 49.977.936,92 | 48.838.080,34 | - | - |
| Dívida Mobiliária | - | - | - | - |
| Dívida Contratual | 49.848.277,97 | 48.708.421,39 | - | - |
| Empréstimos | - | - | - | - |
| Interna | - | - | - | - |
| Externa | - | - | - | - |
| Reestruturação da Dívida de Estados e Municípios | - | - | - | - |
| Financiamento | - | - | - | - |
| Interna | - | - | - | - |
| Externa | - | - | - | - |
| Parcelamento de Renegociação de dividas | 49.848.277,97 | 48.708.421,39 | - | - |
| De Tributos | - | - | - | - |
| De Contribuições Previdenciárias | 48.009.030,02 | 46.919.357,98 | - | - |
| De Demais Contribuições Sociais | 1.839.247,95 | 1.789.063,41 | - | - |
| Do FGTS | - | - | - | - |
| Com Instituição Não Financeira | - | - | - | - |
| Demais Dividas Contratuais | - | - | - | - |
| Precatórios Posteriores à 05/05/2000 (inclusive) | 129.658,95 | 129.658,95 | - | - |
| Outras dividas | - | - | - | - |
| DEDUÇÕES (II) | 34.179.960,76 | 48.077.372,60 | - | - |
| Disponibilidade de Caixa | 34.179.960,76 | 48.024.165,57 | - | - |
| Disponibilidade de Caixa Bruta | 55.574.954,24 | 63.840.569,23 | - | - |
| (-) Restos a Pagar Processados | 14.299.200,59 | 8.936.369,40 | - | - |
| (-) Depósitos Restituíveis e Valores Vinculados | 7.095.792,89 | 6.880.034,26 | - | - |
| Demais Haveres Financeiros | 0,00 | 53.207,03 | - | - |
| DÍV. CONSOLID. LÍQUIDA (DCL) III= (I - II) | 15.797.976,16 | 760.707,74 | 0,00 | 0,00 |
| RECEITA CORRENTE LÍQUIDA - RCL (IV) | 139.630.669,47 | 148.503.275,03 | - | - |
| (-) Transferência obrigatória da União relativas às emendas individuais (art. 166-A, § 1º, da CF) | 2.119.500,00 | 1.769.500,00 | - | - |
| RECEITA CORRENTE LÍQUIDA AJUSTADA PARA CÁLCULO DOS LIMITES DE ENDIVIDAMENTO (VI) = (IV - V) | 137.511.169,47 | 146.733.775,03 | 0,00 | 0,00 |
| % da DC sobre a RCL (I/VI) | 36,34 | 33,28 | 0 | - |
| % da DCL sobre a RCL (III/VI) | 11,49 | 0,52 | 0,00 | 0,00 |
| LIMITE DEFINIDO POR RESOLUÇÃO DO SENADO FEDERAL: 120,00% | 165.013.403,36 | 176.080.530,04 | 0,00 | 0,00 |
| LIMITE DE ALERTA (inciso III do § 1º do art. 59 da LRF): 108% | 148.512.063,03 | 158.472.477,03 | 0,00 | 0,00 |


| DETALHAMENTO DA DÍVIDA CONTRATUAL | SALDO EXERCÍCIO ANTERIOR | SALDO DO EXERCÍCIO DE 2024 | | |
|--|--------------------------|----------------------------|-----------------------|-----------------------|
| | | Até o 1º Quadrimestre | Até o 2º Quadrimestre | Até o 3º Quadrimestre |
| PRECATÓRIOS ANTERIORES À 05/05/2000 | 0,00 | 0,00 | 0,00 | 0,00 |
| PRECATÓRIOS POSTERIORES À 05/05/2000 | 0,00 | 0,00 | 0,00 | 0,00 |
| PASSIVO ATUARIAL | 0,00 | 0,00 | 0,00 | 0,00 |
| INSUFICIÊNCIA FINANCEIRA | 0,00 | 0,00 | 0,00 | 0,00 |
| DEPÓSITOS E CONSIGNAÇÕES SEM CONTRAPARTIDA | 0,00 | 0,00 | 0,00 | 0,00 |
| RP NÃO-PROCESSADOS | - | - | - | 0,00 |
| ANTECIPAÇÃO DE RECEITA ORÇAMENTÁRIA - ARO | 0,00 | 0,00 | 0,00 | 0,00 |
| DÍVIDA CONTRATUAL DE PPP | 0,00 | 0,00 | 0,00 | 0,00 |
| APROPRIAÇÃO DE DEPÓSITOS JUDICIAIS - LC 151/2015 | 0,00 | 0,00 | 0,00 | 0,00 |


FONTE: Sistema de Contabilidade Pública, Unidade Responsável: PREFEITURA MUNICIPAL DE SERRA DO RAMALHO

Nota:

¹ Se o saldo apurado for negativo, ou seja, se o total do da Disponibilidade de Caixa Bruta somada aos Demais Haveres Financeiros for menor que Restos a Pagar Processados, não deverá ser informado nessa linha, mas sim na linha da "Insuficiência Financeira", das Obrigações não integrantes da Dívida Consolidada - DC. Assim quando o cálculo de DEDUÇÕES (II) for negativo, colocar um "-" (traço) nessa linha.


ELI CARLOS DOS ANJOS SANTOS
Prefeito Municipal
CPF: 026.881.125-38


ANDERSON DA CRUZ SANTOS
Tesorreiro
CPF: 034.565.865-58


MARCOS O. ALVES JUNIOR
Contador(a)
Reg. Prof.: CRC-BA 030.119/O-7


JURACI TEIXEIRA ROCHA
Controlador Interno





BA - EXECUTIVO
PREFEITURA MUNICIPAL DE SERRA DO RAMALHO
 RELATÓRIO DE GESTÃO FISCAL
DEMONSTRATIVO DAS GARANTIAS E CONTRAGARANTIAS DE VALORES
 ORÇAMENTO FISCAL DA SEGURIDADE SOCIAL
 (Janeiro a Abril) - 1º Quadrimestre de 2024

RGF – ANEXO 3 (LRF, art. 55, inciso I, alínea "c" e art. 40, § 1º)

R\$ 1,00

| GARANTIAS CONCEDIDAS | SALDO DO EXERCÍCIO ANTERIOR | SALDOS DO EXERCÍCIO DE 2024 | | |
|---|-----------------------------|-----------------------------|-----------------------|-----------------------|
| | | Até o 1º Quadrimestre | Até o 2º Quadrimestre | Até o 3º Quadrimestre |
| AOS ESTADOS (I) | 0,00 | 0,00 | 0,00 | 0,00 |
| Em Operações de Crédito Externas | 0,00 | 0,00 | 0,00 | 0,00 |
| Em Operações de Crédito Internas | 0,00 | 0,00 | 0,00 | 0,00 |
| AOS MUNICÍPIOS (II) | 0,00 | 0,00 | 0,00 | 0,00 |
| Em Operações de Crédito Externas | 0,00 | 0,00 | 0,00 | 0,00 |
| Em Operações de Crédito Internas | 0,00 | 0,00 | 0,00 | 0,00 |
| ÀS ENTIDADES CONTROLADAS (III) | 0,00 | 0,00 | 0,00 | 0,00 |
| Em Operações de Crédito Externas | 0,00 | 0,00 | 0,00 | 0,00 |
| Em Operações de Crédito Internas | 0,00 | 0,00 | 0,00 | 0,00 |
| POR MEIO DE FUNDOS E PROGRAMAS (IV) | 0,00 | 0,00 | 0,00 | 0,00 |
| TOTAL GARANTIAS CONCEDIDAS (V) = (I + II + III + IV) | 0,00 | 0,00 | 0,00 | 0,00 |
| RECEITA CORRENTE LÍQUIDA – RCL (VI) | 139.630.669,47 | 148.503.275,03 | 0,00 | 0,00 |
| (-) Transferências obrigatórias da União relativas às emendas individuais (art. 166-A, § 1º, da CF) (VII) | 2.119.500,00 | 1.769.500,00 | 0,00 | 0,00 |
| RCL AJUSTADA PARA CÁLCULOS DE LIMITE DE ENDIVIDAMENTO(VIII) = (VI - VII) | 137.511.169,47 | 146.733.775,03 | 0,00 | 0,00 |
| % do TOTAL DAS GARANTIAS sobre a RCL AJUSTADA | 0,00 | 0,00 | 0,00 | 0,00 |
| LIMITE DEFINIDO POR RESOLUÇÃO DO SENADO FEDERAL – <22%> | 30.252.457,28 | 32.281.430,50 | 0,00 | 0,00 |
| LIMITE DE ALERTA (inciso III do §1º do art. 59 da LRF) - <90%> | 27.227.211,55 | 29.053.287,45 | 0,00 | 0,00 |

| CONTRAGARANTIAS RECEBIDAS | SALDO DO EXERCÍCIO ANTERIOR | SALDOS DO EXERCÍCIO DE 2024 | | |
|---|-----------------------------|-----------------------------|-----------------------|-----------------------|
| | | Até o 1º Quadrimestre | Até o 2º Quadrimestre | Até o 3º Quadrimestre |
| DOS ESTADOS (IX) | 0,00 | 0,00 | 0,00 | 0,00 |
| Em Garant ia às operações de Crédito Externas | 0,00 | 0,00 | 0,00 | 0,00 |
| Em Garant ia às operações de Crédito Internas | 0,00 | 0,00 | 0,00 | 0,00 |
| DOS MUNICÍPIOS (X) | 0,00 | 0,00 | 0,00 | 0,00 |
| Em Garant ia às operações de Crédito Externas | 0,00 | 0,00 | 0,00 | 0,00 |
| Em Garant ia às operações de Crédito Internas | 0,00 | 0,00 | 0,00 | 0,00 |
| DAS ENTIDADES CONTROLADAS (XI) | 0,00 | 0,00 | 0,00 | 0,00 |
| Em Garant ia às operações de Crédito Externas | 0,00 | 0,00 | 0,00 | 0,00 |
| Em Garant ia às operações de Crédito Internas | 0,00 | 0,00 | 0,00 | 0,00 |
| EM GARANTIAS POR MEIO DE FUNDOS E PROGRAMAS (XII) | 0,00 | 0,00 | 0,00 | 0,00 |
| TOTAL CONTRAGARANTIAS RECEBIDAS (XIII) = (IX + X + XI + XII) | 0,00 | 0,00 | 0,00 | 0,00 |

MEDIDAS CORRETIVAS:

FONTE: Sistema: Sistema CONTÁBIL, Unidade Responsável: PREFEITURA MUNICIPAL DE SERRA DO RAMALHO, Emissão:23/05/2024, às 10:32:44, Assinado Digitalmente no dia 23/05/2024, às 10:32:44.

Nota:

¹ Inclui garantias concedidas por meio de Fundos.

ELI CARLOS DOS ANJOS SANTOS
 Prefeito Municipal
 CPF: 026.881.125-38

ANDERSON DA CRUZ SANTOS
 Tesoureiro
 CPF: 034.565.865-58

MARCOS O. ALVES JUNIOR
 Contador(a)
 Reg. Prof.: CRC-BA 030.119/O-7

JURACI TEIXEIRA ROCHA
 Controlador Interno





BA - EXECUTIVO
PREFEITURA MUNICIPAL DE SERRA DO RAMALHO
 RELATÓRIO DE GESTÃO FISCAL
DEMONSTRATIVO DAS OPERAÇÕES DE CRÉDITO
 ORÇAMENTO FISCAL DA SEGURIDADE SOCIAL
 JANEIRO - ABRIL de 2024

RGF – ANEXO 4 (LRF, art. 55, inciso I, alínea "d" e inciso III alínea "c")

R\$ 1,00

| OPERAÇÕES DE CRÉDITO | VALOR REALIZADO | |
|---|-------------------------------|--------------------------------------|
| | No Quadrimestre de Referência | Até o Quadrimestre de Referência (a) |
| Mobiliária | 0,00 | 0,00 |
| Interna | 0,00 | 0,00 |
| Externa | 0,00 | 0,00 |
| Contratual | 0,00 | 0,00 |
| Interna | 0,00 | 0,00 |
| Empréstimos | 0,00 | 0,00 |
| Aquisição Financiada de Bens e Arrendamento Mercantil Financeiro | 0,00 | 0,00 |
| Antecipação de Receita pela Venda a Termo de Bens e Serviços | 0,00 | 0,00 |
| Assunção, Reconhecimento e Confissão de Dívidas (LRF, art. 29, § 1º) | 0,00 | 0,00 |
| Operações de crédito previstas no art. 7º § 3º da RSF nº 43/2001 (I) | 0,00 | 0,00 |
| Externa | 0,00 | 0,00 |
| Empréstimos | 0,00 | 0,00 |
| Aquisição Financiada de Bens e Arrendamento Mercantil Financeiro | 0,00 | 0,00 |
| Antecipações de Receitas pela Venda a Termo de Bens e Serviços | 0,00 | 0,00 |
| Assunção, Reconhecimento e Confissão de Dívidas (LRF, art. 29, § 1º) | 0,00 | 0,00 |
| Operações de crédito previstas no art. 7º § 3º da RSF nº 43/2001 (II) | 0,00 | 0,00 |
| TOTAL (III) | 0,00 | 0,00 |

| APURAÇÃO DO CUMPRIMENTO DOS LIMITES | VALOR | % SOBRE A RCL AJUSTADA |
|--|----------------|------------------------|
| RECEITA CORRENTE E LÍQUIDA – RCL (IV) | 148.503.275,03 | -- |
| (-) Transferências obrigatórias da União relativas às emendas individuais (§ 1º, art. 166-A da CF) (V) | 1.769.500,00 | 0,00 |
| RECEITA CORRENTE LÍQUIDA AJUSTADA PARA CÁLCULO DOS LIMITES DE ENDIVIDAMENTO (VI) = (IV - V) | 146.733.775,03 | 0,00 |
| OPERAÇÕES VEDADAS (VI) | 0,00 | 0,00 |
| TOTAL CONSIDERADO PARA FINS DA APURAÇÃO DO CUMPRIMENTO DO LIMITE (VIII) = (IIIa + VII - Ia - IIa) | 0,00 | 0,00 |
| LIMITE GERAL DEFINIDO POR RESOLUÇÃO DO SENADO FEDERAL PARA AS OPERAÇÕES DE CRÉDITO INTERNAS E EXTERNAS | 23.477.404,00 | 16,00 |
| LIMITE DE ALERTA (inciso III do §1º do art. 59 da LRF) - <%> | 21.129.663,60 | 14,40 |
| OPERAÇÕES DE CRÉDITO POR ANTECIPAÇÃO DA RECEITA ORÇAMENTÁRIA | 0,00 | -- |
| LIMITE DEFINIDO POR RESOLUÇÃO DO SENADO FEDERAL PARA AS OPERAÇÕES DE CRÉDITO POR ANTECIPAÇÃO DA RECEITA ORÇAMENTÁRIA | 10.271.364,25 | 7,00 |

| OUTRAS OPERAÇÕES QUE INTEGRAM A DÍVIDA CONSOLIDADA | VALOR REALIZADO | |
|--|-------------------------------|--------------------------------------|
| | No Quadrimestre de Referência | Até o Quadrimestre de Referência (a) |
| Parcelamentos de Dívidas | 0,00 | 0,00 |
| Tributos | 0,00 | 0,00 |
| Contribuições Previdenciárias | 0,00 | 0,00 |
| FGTS | 0,00 | 0,00 |
| Operações de reestruturação e recomposição do principal de dívidas | 0,00 | 0,00 |

FONTE: Sistema <Nome>, Unidade Responsável <Nome>, Data da emissão <dd/mm/aaaa> e hora de emissão <hh e mm>

1 Conforme Manual de Instrução de Pleitos - MIP STN/COPEM, essas operações podem ser contratadas mesmo que não haja margem disponível nos limites. No entanto, uma vez contratadas, os fluxos de tais operações terão seus efeitos contabilizados para fins da contratação de outras operações de crédito.

Notas:

ELI CARLOS DOS ANJOS SANTOS
 Prefeito Municipal

ANDERSON DA CRUZ SANTOS
 Tesoureiro

MARCOS O. ALVES JUNIOR
 Contador(a)

JURACI TEIXEIRA ROCHA
 Controlador Interno

SIAFIC -





BA - EXECUTIVO
PREFEITURA MUNICIPAL DE SERRA DO RAMALHO
RELATÓRIO DE GESTÃO FISCAL
DEMONSTRATIVO SIMPLIFICADO DO RELATÓRIO DE GESTÃO FISCAL
ORÇAMENTO FISCAL DA SEGURIDADE SOCIAL
(Janeiro a Abril) - 1º Quadrimestre de 2024

LRF, art. 48 - Anexo 6

R\$ 1,00

| RECEITA CORRENTE LÍQUIDA | VALOR ATÉ O QUADRIMESTRE | |
|--|---|--|
| Receita Corrente Líquida | 148.503.275,03 | |
| Receita Corrente Líquida Ajustada para Cálculo dos Limites de Endividamento | 146.733.775,03 | |
| Receita Corrente Líquida Ajustada para Cálculo dos Limites da Despesa com Pessoal | 144.363.167,03 | |
| DESPESA COM PESSOAL | VALOR | % SOBRE A RCL AJUSTADA |
| Despesa Total com Pessoal - DTP | 76.517.772,30 | 53,00 |
| Limite Máximo (incisos I, II e III, art . 20 da LRF) - <%> | 77.956.110,20 | 54,00 |
| Limite Prudencial (parágrafo único, art . 22 da LRF) - <%> | 74.058.304,69 | 51,30 |
| Limite de Alerta (inciso II do §1º do art . 59 da LRF) - <%> | 70.160.499,18 | 48,60 |
| DÍVIDA CONSOLIDADA | VALOR ATÉ O QUADRIMESTRE DE REFERÊNCIA | % SOBRE A RCL AJUSTADA |
| Dívida Consolidada Líquida | 760.707,74 | 0,52 |
| Limite Definido por Resolução do Senado Federal | 176.080.530,04 | 120,00 |
| GARANTIA DE VALORES | VALOR ATÉ O QUADRIMESTRE DE REFERÊNCIA | % SOBRE A RCL AJUSTADA |
| Total das Garantias Concedidas | 0,00 | 0,00 |
| Limite Definido por Resolução do Senado Federal | 32.281.430,50 | 22,00 |
| OPERAÇÕES DE CRÉDITO | VALOR | % SOBRE A RCL AJUSTADA |
| Operações de Crédito Externas e Internas | 0,00 | 0,00 |
| Operações de Crédito por Antecipação da Receita | 0,00 | 0,00 |
| Limite definido pelo Senado Federal para Operações de Crédito Externas e Internas | 23.477.404,00 | 16,00 |
| Limite definido pelo Senado Federal para Operações de Crédito por Antecipação da Receita | 10.271.364,25 | 7,00 |
| RESTOS A PAGAR | RESTOS A PAGAR EMPENHADOS E NÃO LIQUIDADOS DO EXERCÍCIO | DISPONIBILIDADE DE CAIXA LÍQUIDA (APÓS A INSCRIÇÃO EM RESTOS A PAGAR NÃO PROCESSADOS DO EXERCÍCIO) |
| Valor Total | 0,00 | 0,00 |

FONTE: Sistema: Sistema CONTÁBIL, Unidade Responsável: PREFEITURA MUNICIPAL DE SERRA DO RAMALHO, Emissão:23/05/2024, às 10:49:17, Assinado Digitalmente no dia 23/05/2024, às 10:49:17.

ELI CARLOS DOS ANJOS SANTOS
Prefeito Municipal
CPF: 026.881.125-38

ANDERSON DA CRUZ SANTOS
Tesoureiro
CPF: 034.565.865-58

MARCOS O. ALVES JUNIOR
Contador(a)
Reg. Prof.: CRC-BA 030.119/O-7

JURACI TEIXEIRA ROCHA
Controlador Interno



BA - EXECUTIVO

PREFEITURA MUNICIPAL DE SERRA DO RAMALHO

RELATÓRIO RESUMIDO DE EXECUÇÃO ORÇAMENTÁRIA

BALANÇO ORÇAMENTÁRIO

ORÇAMENTO FISCAL DA SEGURIDADE SOCIAL

(Janeiro a Abril) - 2º Bimestre de 2024



RREO - Anexo I (LRF, Art. 52, inciso I, alíneas "a" e "b" do inciso II e §1º)

Em Reais

| RECEITAS | PREVISÃO INICIAL | PREVISÃO ATUALIZADA (a) | RECEITAS REALIZADAS | | | | SALDO (a-c) |
|--|------------------|-------------------------|---------------------|---------|--------------------|---------|----------------|
| | | | No Bimestre (b) | % (b/a) | Até o Bimestre (c) | % (c/a) | |
| RECEITAS (EXCETO INTRA-ORÇAMENTÁRIAS) (I) | 161.032.880,00 | 161.032.880,00 | 25.558.827,97 | 15,87 | 58.485.710,62 | 36,32 | 102.547.169,38 |
| RECEITAS CORRENTES | 159.625.321,52 | 159.625.321,52 | 25.558.827,97 | 16,01 | 58.013.794,62 | 36,34 | 101.611.526,90 |
| IMPOSTOS, TAXAS E CONTRIBUIÇÕES DE MELHORIA | 9.639.513,00 | 9.639.513,00 | 1.811.200,53 | 18,79 | 3.289.566,54 | 34,13 | 6.349.946,46 |
| Impostos | 8.122.713,00 | 8.122.713,00 | 1.472.678,23 | 18,13 | 2.574.210,43 | 31,69 | 5.548.502,57 |
| Impostos sobre o Patrimônio | 1.218.013,00 | 1.218.013,00 | 286.048,77 | 23,48 | 406.526,40 | 33,38 | 811.486,60 |
| Impostos sobre a Renda e Proventos de Qualquer Natureza | 3.366.750,00 | 3.366.750,00 | 592.910,81 | 17,61 | 1.166.665,66 | 34,65 | 2.200.084,34 |
| Impostos sobre a Produção e Circulação de Mercadorias e Serviços | 3.537.950,00 | 3.537.950,00 | 593.718,65 | 16,78 | 1.001.018,37 | 28,29 | 2.536.931,63 |
| Taxas | 1.516.800,00 | 1.516.800,00 | 338.522,30 | 22,32 | 715.356,11 | 47,16 | 801.443,89 |
| Taxas pelo Exercício do Poder de Polícia | 1.347.800,00 | 1.347.800,00 | 335.297,10 | 24,88 | 686.970,95 | 50,97 | 660.829,05 |
| Taxas pela Prestação de Serviços | 169.000,00 | 169.000,00 | 3.225,20 | 1,91 | 28.385,16 | 16,80 | 140.614,84 |
| CONTRIBUIÇÕES | 11.455.265,00 | 11.455.265,00 | 2.215.060,76 | 19,34 | 4.974.071,14 | 43,42 | 6.481.193,86 |
| Contribuições Sociais | 10.392.745,00 | 10.392.745,00 | 1.964.244,89 | 18,90 | 4.460.113,49 | 42,92 | 5.932.631,51 |
| Contribuições para Regimes Próprios de Previdência e Sistema de Proteção Social | 10.392.745,00 | 10.392.745,00 | 1.964.244,89 | 18,90 | 4.460.113,49 | 42,92 | 5.932.631,51 |
| Contribuição para o Custeio do Serviço de Iluminação Pública | 1.062.520,00 | 1.062.520,00 | 250.815,87 | 23,61 | 513.957,65 | 48,37 | 548.562,35 |
| Contribuição para o Custeio do Serviço de Iluminação Pública | 1.062.520,00 | 1.062.520,00 | 250.815,87 | 23,61 | 513.957,65 | 48,37 | 548.562,35 |
| RECEITA PATRIMONIAL | 7.449.482,04 | 7.449.482,04 | 554.281,15 | 7,44 | 1.592.620,89 | 21,38 | 5.856.861,15 |
| Valores Mobiliários | 7.449.482,04 | 7.449.482,04 | 554.281,15 | 7,44 | 1.592.620,89 | 21,38 | 5.856.861,15 |
| Juros e Correções Monetárias | 7.449.482,04 | 7.449.482,04 | 554.281,15 | 7,44 | 1.592.620,89 | 21,38 | 5.856.861,15 |
| TRANSFERÊNCIAS CORRENTES | 130.888.961,48 | 130.888.961,48 | 20.957.596,49 | 16,01 | 48.096.980,81 | 36,75 | 82.791.980,67 |
| Transferências da União e de suas Entidades | 84.083.373,98 | 84.083.373,98 | 12.507.180,66 | 14,87 | 30.059.992,30 | 35,75 | 54.023.381,68 |
| Transferências Decorrentes de Participação na Receita da União | 38.580.411,38 | 38.580.411,38 | 5.537.077,74 | 14,35 | 13.060.517,86 | 33,85 | 25.519.893,52 |
| Transferências das Compensações Financeiras pela Exploração de Recursos Naturais | 791.650,00 | 791.650,00 | 152.634,17 | 19,28 | 308.867,19 | 39,02 | 482.782,81 |
| Transferências de Recursos do Sistema Único de Saúde - SUS | 13.283.149,00 | 13.283.149,00 | 2.172.163,77 | 16,35 | 3.938.958,78 | 29,65 | 9.344.190,22 |
| Transferências de Recursos do Fundo Nacional do Desenvolvimento da Educação - FNDE | 2.526.329,60 | 2.526.329,60 | 1.025.285,34 | 40,58 | 1.529.511,14 | 60,54 | 996.818,46 |
| Transferências de Recursos de Complementação da União ao Fundo de Manutenção e Desenvolvimento da Educação Básica e de Valorização dos Profissionais d | 26.369.400,00 | 26.369.400,00 | 3.484.324,72 | 13,21 | 10.891.433,95 | 41,30 | 15.477.966,05 |
| Transferências de Recursos do Fundo Nacional de Assistência Social - FNAS | 735.364,00 | 735.364,00 | 124.250,56 | 16,90 | 307.814,66 | 41,86 | 427.549,34 |
| Transferências de Convênios da União e de Suas Entidades | 400.000,00 | 400.000,00 | 0,00 | 0,00 | 0,00 | 0,00 | 400.000,00 |
| Transferências de Convênios da União e de Suas Entidades | 400.000,00 | 400.000,00 | 0,00 | 0,00 | 0,00 | 0,00 | 400.000,00 |
| Outras Transferências de Recursos da União e de suas Entidades | 1.397.070,00 | 1.397.070,00 | 11.444,36 | 0,82 | 22.888,72 | 1,64 | 1.374.181,28 |
| Transferências dos Estados e do Distrito Federal e de suas Entidades | 10.330.627,50 | 10.330.627,50 | 2.377.512,33 | 23,01 | 4.548.643,18 | 44,03 | 5.781.984,32 |
| Participação na Receita dos Estados e Distrito Federal | 9.503.754,00 | 9.503.754,00 | 2.335.084,33 | 24,57 | 4.492.792,35 | 47,27 | 5.010.961,65 |
| Transferências de Recursos do Sistema Único de Saúde - SUS | 381.829,50 | 381.829,50 | 0,00 | 0,00 | 0,00 | 0,00 | 381.829,50 |
| Transferências de Convênios dos Estados e DF e de Suas Entidades | 150.000,00 | 150.000,00 | 0,00 | 0,00 | 0,00 | 0,00 | 150.000,00 |
| Outras Transferências dos Estados e Distrito Federal | 295.044,00 | 295.044,00 | 42.428,00 | 14,38 | 55.850,83 | 18,93 | 239.193,17 |
| Transferências de Outras Instituições Públicas | 36.474.960,00 | 36.474.960,00 | 6.072.903,50 | 16,65 | 13.488.345,33 | 36,98 | 22.986.614,67 |
| Transferências de Recursos do Fundo de Manutenção e Desenvolvimento da Educação Básica e de Valorização dos Profissionais da Educação - FUNDEB | 36.474.960,00 | 36.474.960,00 | 6.072.903,50 | 16,65 | 13.488.345,33 | 36,98 | 22.986.614,67 |
| OUTRAS RECEITAS CORRENTES | 192.100,00 | 192.100,00 | 20.689,04 | 10,77 | 60.555,24 | 31,52 | 131.544,76 |
| Multas Administrativas, Contratuais e Judiciais | 37.150,00 | 37.150,00 | 0,00 | 0,00 | 0,00 | 0,00 | 37.150,00 |
| Multas Administrativas, Contratuais e Judiciais | 37.150,00 | 37.150,00 | 0,00 | 0,00 | 0,00 | 0,00 | 37.150,00 |
| Indenizações, Restituições e Ressarcimentos | 149.950,00 | 149.950,00 | 20.672,44 | 13,79 | 60.538,64 | 40,37 | 89.411,36 |



BA - EXECUTIVO

PREFEITURA MUNICIPAL DE SERRA DO RAMALHO
RELATÓRIO RESUMIDO DE EXECUÇÃO ORÇAMENTÁRIA

BALANÇO ORÇAMENTÁRIO

ORÇAMENTO FISCAL DA SEGURIDADE SOCIAL

(Janeiro a Abril) - 2º Bimestre de 2024



| | | | | | | | |
|--|----------------|----------------|---------------|-------|---------------|----------|----------------|
| Indenizações | 4.000,00 | 4.000,00 | 0,00 | 0,00 | 0,00 | 0,00 | 4.000,00 |
| Restituições | 130.950,00 | 130.950,00 | 20.672,44 | 15,79 | 60.538,64 | 46,23 | 70.411,36 |
| Ressarcimentos | 15.000,00 | 15.000,00 | 0,00 | 0,00 | 0,00 | 0,00 | 15.000,00 |
| Demais Receitas Correntes | 5.000,00 | 5.000,00 | 16,60 | 0,33 | 16,60 | 0,33 | 4.983,40 |
| Outras Receitas Correntes | 5.000,00 | 5.000,00 | 16,60 | 0,33 | 16,60 | 0,33 | 4.983,40 |
| RECEITAS DE CAPITAL | 1.407.558,48 | 1.407.558,48 | 0,00 | 0,00 | 471.916,00 | 33,53 | 935.642,48 |
| ALIENAÇÃO DE BENS | 25.000,00 | 25.000,00 | 0,00 | 0,00 | 471.916,00 | 1.887,66 | -446.916,00 |
| Alienação de Bens Móveis | 5.000,00 | 5.000,00 | 0,00 | 0,00 | 471.916,00 | 9.438,32 | -466.916,00 |
| Alienação de Bens Móveis e Semoventes | 5.000,00 | 5.000,00 | 0,00 | 0,00 | 471.916,00 | 9.438,32 | -466.916,00 |
| Alienação de Bens Imóveis | 20.000,00 | 20.000,00 | 0,00 | 0,00 | 0,00 | 0,00 | 20.000,00 |
| Alienação de Bens Imóveis | 20.000,00 | 20.000,00 | 0,00 | 0,00 | 0,00 | 0,00 | 20.000,00 |
| TRANSFERÊNCIAS DE CAPITAL | 1.382.558,48 | 1.382.558,48 | 0,00 | 0,00 | 0,00 | 0,00 | 1.382.558,48 |
| Transferências da União e de suas Entidades | 950.000,00 | 950.000,00 | 0,00 | 0,00 | 0,00 | 0,00 | 950.000,00 |
| Transferências de Recursos do Sistema Único de Saúde - SUS | 100.000,00 | 100.000,00 | 0,00 | 0,00 | 0,00 | 0,00 | 100.000,00 |
| Transferências de Recursos do Fundo Nacional do Desenvolvimento da Educação - FNDE | 150.000,00 | 150.000,00 | 0,00 | 0,00 | 0,00 | 0,00 | 150.000,00 |
| Transferências de Convênios da União e de suas Entidades | 700.000,00 | 700.000,00 | 0,00 | 0,00 | 0,00 | 0,00 | 700.000,00 |
| Transferências de Convênios da União e de suas Entidades - Principal | 700.000,00 | 700.000,00 | 0,00 | 0,00 | 0,00 | 0,00 | 700.000,00 |
| Transferências dos Estados e do Distrito Federal e de suas Entidades | 432.558,48 | 432.558,48 | 0,00 | 0,00 | 0,00 | 0,00 | 432.558,48 |
| Transferências de Convênios dos Estados e DF e de Suas Entidades | 432.558,48 | 432.558,48 | 0,00 | 0,00 | 0,00 | 0,00 | 432.558,48 |
| RECEITAS (INTRA-ORÇAMENTÁRIAS) (II) | 4.115.320,00 | 4.115.320,00 | 396.439,44 | 9,63 | 977.226,63 | 23,75 | 3.138.093,37 |
| SUBTOTAL DAS RECEITAS (III) = (I + II) | 165.148.200,00 | 165.148.200,00 | 25.955.267,41 | 15,72 | 59.462.937,25 | 36,01 | 105.685.262,75 |
| OPERAÇÕES DE CRÉDITO / REFINANCIAMENTO (IV) | 0,00 | 0,00 | 0,00 | 0,00 | 0,00 | 0,00 | 0,00 |
| Operações de Crédito - Mercado Interno | 0,00 | 0,00 | 0,00 | 0,00 | 0,00 | 0,00 | 0,00 |
| Mobiliária | 0,00 | 0,00 | 0,00 | 0,00 | 0,00 | 0,00 | 0,00 |
| Contratual | 0,00 | 0,00 | 0,00 | 0,00 | 0,00 | 0,00 | 0,00 |
| Operações de Crédito - Mercado Externo | 0,00 | 0,00 | 0,00 | 0,00 | 0,00 | 0,00 | 0,00 |
| Mobiliária | 0,00 | 0,00 | 0,00 | 0,00 | 0,00 | 0,00 | 0,00 |
| Contratual | 0,00 | 0,00 | 0,00 | 0,00 | 0,00 | 0,00 | 0,00 |
| SUBTOTAL COM REFINANCIAMENTO (V) = (III + IV) | 165.148.200,00 | 165.148.200,00 | 25.955.267,41 | 15,72 | 59.462.937,25 | 36,01 | 105.685.262,75 |
| DÉFICIT (VI) ¹ | -- | -- | -- | -- | 0,00 | -- | -- |
| TOTAL (VII) = (V + VI) | 165.148.200,00 | 165.148.200,00 | 25.955.267,41 | 15,72 | 59.462.937,25 | 36,01 | 105.685.262,75 |
| SALDOS DE EXERCÍCIOS ANTERIORES | -- | -- | -- | -- | -- | -- | -- |
| Recursos Arrecadados em Exercícios Anteriores - RPPS | -- | -- | -- | -- | -- | -- | -- |
| Superávit Financeiro Utilizado para Créditos Adicionais | -- | -- | -- | -- | -- | -- | -- |



BA - EXECUTIVO

PREFEITURA MUNICIPAL DE SERRA DO RAMALHO

RELATÓRIO RESUMIDO DE EXECUÇÃO ORÇAMENTÁRIA

BALANÇO ORÇAMENTÁRIO

ORÇAMENTO FISCAL DA SEGURIDADE SOCIAL

(Janeiro a Abril) - 2º Bimestre de 2024



| RECEITAS (INTRA-ORÇAMENTÁRIAS) | PREVISÃO INICIAL | PREVISÃO ATUALIZADA (a) | RECEITAS REALIZADAS | | | | SALDO (a-c) |
|---|---------------------|-------------------------|---------------------|-------------|--------------------|--------------|---------------------|
| | | | No Bimestre (b) | % (b/a) | Até o Bimestre (c) | % (c/a) | |
| RECEITAS CORRENTES | 4.115.320,00 | 4.115.320,00 | 396.439,44 | 9,63 | 977.226,63 | 23,75 | 3.138.093,37 |
| CONTRIBUIÇÕES | 4.115.320,00 | 4.115.320,00 | 396.439,44 | 9,63 | 977.226,63 | 23,75 | 3.138.093,37 |
| Contribuições Sociais | 4.115.320,00 | 4.115.320,00 | 396.439,44 | 9,63 | 977.226,63 | 23,75 | 3.138.093,37 |
| Contribuições para Regimes Próprios de Previdência e Sistema de Proteção Social | 4.115.320,00 | 4.115.320,00 | 396.439,44 | 9,63 | 977.226,63 | 23,75 | 3.138.093,37 |
| Contribuição do Servidor Civil Ativo - Principal | 2.172.900,00 | 2.172.900,00 | 2.635,85 | 0,12 | 7.907,55 | 0,36 | 2.164.992,45 |
| Contribuição do Servidor Civil Ativo - Multas e Juros de Mora | 10.000,00 | 10.000,00 | 0,00 | 0,00 | 0,00 | 0,00 | 10.000,00 |
| Contribuição do Servidor Civil Ativo - Dívida Ativa | 1.932.420,00 | 1.932.420,00 | 393.803,59 | 20,38 | 969.319,08 | 50,16 | 963.100,92 |
| TOTAL DAS RECEITAS (INTRA-ORÇAMENTÁRIAS) (II) | 4.115.320,00 | 4.115.320,00 | 396.439,44 | 9,63 | 977.226,63 | 23,75 | 3.138.093,37 |



| DESPESAS | DOTAÇÃO INICIAL (d) | DOTAÇÃO ATUALIZADA (e) | DESPESAS EMPENHADAS | | SALDO (g)=(e-f) | DESPESAS LIQUIDADAS | | SALDO (i)=(e-h) | DESPESAS PAGAS ATÉ O MÊS (j) | INSCRITAS EM RESTOS A PAGAR NÃO PROCESSADOS (k) |
|---|-----------------------|------------------------|----------------------|----------------------|----------------------|----------------------|----------------------|-----------------------|------------------------------|---|
| | | | No Bimestre | Até o Bimestre (f) | | No Bimestre | Até o Bimestre (h) | | | |
| DESPESAS (EXCETO INTRA-ORÇAMENTÁRIAS) (VIII) | 157.339.047,80 | 157.339.047,80 | 15.616.660,44 | 82.371.916,30 | 74.967.131,50 | 26.430.800,21 | 46.142.578,26 | 111.196.469,54 | 42.432.522,00 | 0,00 |
| DESPESAS CORRENTES | 143.449.919,56 | 142.412.919,56 | 13.075.494,00 | 78.036.900,01 | 64.376.019,55 | 24.311.612,69 | 42.680.844,09 | 99.732.075,47 | 39.071.136,45 | 0,00 |
| PESSOAL E ENCARGOS SOCIAIS | 86.858.984,09 | 83.699.984,09 | 2.759.296,01 | 48.642.963,02 | 35.057.021,07 | 14.724.619,11 | 27.838.677,73 | 55.861.306,36 | 27.722.660,93 | 0,00 |
| JUROS E ENCARGOS DA DÍVIDA | 8.000,00 | 8.000,00 | 0,00 | 0,00 | 8.000,00 | 0,00 | 0,00 | 8.000,00 | 0,00 | 0,00 |
| OUTRAS DESPESAS CORRENTES | 56.582.935,47 | 58.704.935,47 | 10.316.197,99 | 29.393.936,99 | 29.310.998,48 | 9.586.993,58 | 14.842.166,36 | 43.862.769,11 | 11.348.475,52 | 0,00 |
| DESPESAS DE CAPITAL | 9.619.128,24 | 11.156.128,24 | 2.541.166,44 | 4.335.016,29 | 6.821.111,95 | 2.119.187,52 | 3.461.734,17 | 7.694.394,07 | 3.361.385,55 | 0,00 |
| INVESTIMENTOS | 8.952.128,24 | 10.489.128,24 | 2.541.166,44 | 3.858.516,29 | 6.630.611,95 | 2.034.269,82 | 3.291.196,67 | 7.197.931,57 | 3.190.848,05 | 0,00 |
| INVERSOES FINANCEIRAS | 15.000,00 | 15.000,00 | 0,00 | 0,00 | 15.000,00 | 0,00 | 0,00 | 15.000,00 | 0,00 | 0,00 |
| AMORTIZACAO DA DÍVIDA | 652.000,00 | 652.000,00 | 0,00 | 476.500,00 | 175.500,00 | 84.917,70 | 170.537,50 | 481.462,50 | 170.537,50 | 0,00 |
| RESERVA DE CONTINGENCIA | 4.270.000,00 | 3.770.000,00 | 0,00 | 0,00 | 3.770.000,00 | 0,00 | 0,00 | 3.770.000,00 | 0,00 | 0,00 |
| RESERVA DE CONTIGÊNCIA | 4.270.000,00 | 3.770.000,00 | 0,00 | 0,00 | 3.770.000,00 | 0,00 | 0,00 | 3.770.000,00 | 0,00 | 0,00 |
| DESPESAS (INTRA-ORÇAMENTÁRIAS) (IX) | 7.809.152,20 | 7.809.152,20 | 200.000,00 | 3.609.420,00 | 4.199.732,20 | 1.602.376,31 | 2.465.613,75 | 5.343.538,45 | 2.465.613,75 | 0,00 |
| SUBTOTAL DAS DESPESAS (X) = (VIII + IX) | 165.148.200,00 | 165.148.200,00 | 15.816.660,44 | 85.981.336,30 | 79.166.863,70 | 28.033.176,52 | 48.608.192,01 | 116.540.007,99 | 44.898.135,75 | 0,00 |
| AMORTIZAÇÃO DA DÍV. / REFINANCIAMENTO (XI) | 0,00 | 0,00 | 0,00 | 0,00 | 0,00 | 0,00 | 0,00 | 0,00 | 0,00 | 0,00 |
| Amortização da Dívida Interna | 0,00 | 0,00 | 0,00 | 0,00 | 0,00 | 0,00 | 0,00 | 0,00 | 0,00 | 0,00 |
| Dívida Mobiliária | 0,00 | 0,00 | 0,00 | 0,00 | 0,00 | 0,00 | 0,00 | 0,00 | 0,00 | 0,00 |
| Outras Dívidas | 0,00 | 0,00 | 0,00 | 0,00 | 0,00 | 0,00 | 0,00 | 0,00 | 0,00 | 0,00 |
| Amortização da Dívida Externa | 0,00 | 0,00 | 0,00 | 0,00 | 0,00 | 0,00 | 0,00 | 0,00 | 0,00 | 0,00 |
| Dívida Mobiliária | 0,00 | 0,00 | 0,00 | 0,00 | 0,00 | 0,00 | 0,00 | 0,00 | 0,00 | 0,00 |
| Outras Dívidas | 0,00 | 0,00 | 0,00 | 0,00 | 0,00 | 0,00 | 0,00 | 0,00 | 0,00 | 0,00 |
| SUBTOTAL C/ REFINANCIAMENTO (XII) = (X + XI) | 165.148.200,00 | 165.148.200,00 | 15.816.660,44 | 85.981.336,30 | 79.166.863,70 | 28.033.176,52 | 48.608.192,01 | 116.540.007,99 | 44.898.135,75 | 0,00 |
| SUPERÁVIT (XIII) | -- | -- | -- | 0,00 | -- | -- | 10.854.745,24 | -- | -- | -- |
| TOTAL (XIV) = (XII + XIII) | 165.148.200,00 | 165.148.200,00 | 15.816.660,44 | 85.981.336,30 | 79.166.863,70 | 28.033.176,52 | 59.462.937,25 | 116.540.007,99 | 44.898.135,75 | 0,00 |
| RESERVA DO RPPS | 0,00 | 0,00 | 0,00 | 0,00 | 0,00 | 0,00 | 0,00 | 0,00 | 0,00 | 0,00 |

FONTE: Sistema: Sistema CONTÁBIL. Unidade Responsável: PREFEITURA MUNICIPAL DE SERRA DO RAMALHO. Emissão: 23/05/2024, às 08:55:59. Assinado Digitalmente no dia 23/05/2024, às 08:55:59.

1 O déficit será apurado pela diferença entre a receita realizada e a despesa liquidada nos cinco primeiros bimestres e a despesa empenhada no último bimestre.

2 Essa linha será apresentada somente no Demonstrativo aplicado aos Estados.



BA - EXECUTIVO

PREFEITURA MUNICIPAL DE SERRA DO RAMALHO

RELATÓRIO RESUMIDO DE EXECUÇÃO ORÇAMENTÁRIA

BALANÇO ORÇAMENTÁRIO

ORÇAMENTO FISCAL DA SEGURIDADE SOCIAL

(Janeiro a Abril) - 2º Bimestre de 2024



| DESPESAS (INTRA-ORÇAMENTÁRIAS) | DOTAÇÃO INICIAL (d) | DOTAÇÃO ATUALIZADA (e) | DESPESAS EMPENHADAS | | SALDO (g)=(e-f) | DESPESAS LIQUIDADAS | | SALDO (i)=(e-h) | DESPESAS PAGAS ATÉ O MÊS (j) | INSCRITAS EM RESTOS A PAGAR NÃO PROCESSADOS (k) |
|---|---------------------|------------------------|---------------------|---------------------|---------------------|---------------------|---------------------|---------------------|------------------------------|---|
| | | | No Bimestre | Até o Bimestre (f) | | No Bimestre | Até o Bimestre (h) | | | |
| DESPESAS CORRENTES | 5.876.732,20 | 5.876.732,20 | 200.000,00 | 1.677.000,00 | 4.199.732,20 | 1.208.572,72 | 1.496.294,67 | 4.380.437,53 | 1.496.294,67 | 0,00 |
| PESSOAL E ENCARGOS SOCIAIS | 5.842.205,69 | 5.842.205,69 | 200.000,00 | 1.677.000,00 | 4.165.205,69 | 1.208.572,72 | 1.496.294,67 | 4.345.911,02 | 1.496.294,67 | 0,00 |
| OUTRAS DESPESAS CORRENTES | 34.526,51 | 34.526,51 | 0,00 | 0,00 | 34.526,51 | 0,00 | 0,00 | 34.526,51 | 0,00 | 0,00 |
| DESPESAS DE CAPITAL | 1.932.420,00 | 1.932.420,00 | 0,00 | 1.932.420,00 | 0,00 | 393.803,59 | 969.319,08 | 963.100,92 | 969.319,08 | 0,00 |
| AMORTIZACAO DA DIVIDA | 1.932.420,00 | 1.932.420,00 | 0,00 | 1.932.420,00 | 0,00 | 393.803,59 | 969.319,08 | 963.100,92 | 969.319,08 | 0,00 |
| TOTAL DESPESAS (INTRA-ORÇAMENTÁRIAS) | 7.809.152,20 | 7.809.152,20 | 200.000,00 | 3.609.420,00 | 4.199.732,20 | 1.602.376,31 | 2.465.613,75 | 5.343.538,45 | 2.465.613,75 | 0,00 |

ELI CARLOS DOS ANJOS SANTOS
Prefeito Municipal
CPF: 026.881.125-38

ANDERSON DA CRUZ SANTOS
Tesoureiro
CPF: 034.565.865-58

JURACI TEIXEIRA ROCHA
Controlador Interno

MARCOS O. ALVES JUNIOR
Contador(a)
Reg. Prof.: CRC-BA 030.119/O-7



BA - EXECUTIVO

PREFEITURA MUNICIPAL DE SERRA DO RAMALHO

RELATÓRIO RESUMIDO DE EXECUÇÃO ORÇAMENTÁRIA

DEMONSTRATIVO DA EXECUÇÃO DAS DESPESAS POR FUNÇÃO/SUBFUNÇÃO

ORÇAMENTO FISCAL DA SEGURIDADE SOCIAL

(Janeiro a Abril) - 2º Bimestre de 2024



RREO - Anexo 2 (LRF, Art. 52, inciso II, alínea "c")

| FUNÇÃO / SUBFUNÇÃO | DOTAÇÃO INICIAL | DOTAÇÃO ATUALIZADA (a) | DESPESAS EMPENHADAS | | | SALDO (c) = (a-b) | DESPESAS LIQUIDADAS | | | SALDO (e) = (a-d) | INSCRITAS EM RESTOS A PAGAR NÃO PROCESSADOS' (f) |
|---|-----------------|------------------------|---------------------|--------------------|---------------|-------------------|---------------------|--------------------|---------------|-------------------|--|
| | | | No Bimestre | Até o Bimestre (b) | % (b/total b) | | No Bimestre | Até o Bimestre (d) | % (d/total d) | | |
| DESPESAS (EXCETO INTRA-ORÇAMENTÁRIAS) (I) | 157.339.047,80 | 157.339.047,80 | 15.616.660,44 | 82.371.916,30 | 100,00 | 74.967.131,50 | 26.430.800,21 | 46.142.578,26 | 100,00 | 111.196.469,54 | 0,00 |
| LEGISLATIVA | 4.541.500,00 | 4.541.500,00 | 871.576,65 | 3.634.007,77 | 4,41 | 907.492,23 | 705.729,12 | 1.157.052,30 | 2,51 | 3.384.447,70 | 0,00 |
| Ação Legislativa | 4.541.500,00 | 4.541.500,00 | 871.576,65 | 3.634.007,77 | 4,41 | 907.492,23 | 705.729,12 | 1.157.052,30 | 2,51 | 3.384.447,70 | 0,00 |
| ADMINISTRAÇÃO | 13.264.488,92 | 12.304.488,92 | 1.147.704,52 | 7.368.344,81 | 8,95 | 4.936.144,11 | 2.224.358,30 | 4.247.508,15 | 9,21 | 8.056.980,77 | 0,00 |
| ADMINISTRAÇÃO GERAL | 13.067.488,92 | 12.107.488,92 | 1.147.704,52 | 7.288.647,81 | 8,85 | 4.818.841,11 | 2.206.291,04 | 4.203.476,63 | 9,11 | 7.904.012,29 | 0,00 |
| Controle Interno | 181.000,00 | 181.000,00 | 0,00 | 79.697,00 | 0,10 | 101.303,00 | 18.067,26 | 44.031,52 | 0,10 | 136.968,48 | 0,00 |
| Comunicação Social | 16.000,00 | 16.000,00 | 0,00 | 0,00 | 0,00 | 16.000,00 | 0,00 | 0,00 | 0,00 | 16.000,00 | 0,00 |
| Previdência Básica | 0,00 | 0,00 | 0,00 | 0,00 | 0,00 | 0,00 | 0,00 | 0,00 | 0,00 | 0,00 | 0,00 |
| SEGURANÇA PÚBLICA | 416.000,00 | 416.000,00 | 2.974,00 | 279.269,00 | 0,34 | 136.731,00 | 96.548,35 | 161.661,23 | 0,35 | 254.338,77 | 0,00 |
| Defesa Civil | 416.000,00 | 416.000,00 | 2.974,00 | 279.269,00 | 0,34 | 136.731,00 | 96.548,35 | 161.661,23 | 0,35 | 254.338,77 | 0,00 |
| ASSISTÊNCIA SOCIAL | 3.520.490,25 | 3.520.490,25 | 444.164,08 | 2.018.760,00 | 2,45 | 1.501.730,25 | 668.175,68 | 1.024.012,86 | 2,22 | 2.496.477,39 | 0,00 |
| ADMINISTRAÇÃO GERAL | 31.500,00 | 31.500,00 | 0,00 | 0,00 | 0,00 | 31.500,00 | 0,00 | 0,00 | 0,00 | 31.500,00 | 0,00 |
| Formação de Recursos Humanos | 15.500,00 | 15.500,00 | 0,00 | 0,00 | 0,00 | 15.500,00 | 0,00 | 0,00 | 0,00 | 15.500,00 | 0,00 |
| Assistência ao Idoso | 344.000,00 | 344.000,00 | 106.063,70 | 306.496,84 | 0,37 | 37.503,16 | 72.208,36 | 139.461,22 | 0,30 | 204.538,78 | 0,00 |
| Assistência à Criança e ao Adolescente | 347.964,00 | 347.964,00 | 2.800,00 | 62.800,00 | 0,08 | 285.164,00 | 9.157,21 | 17.017,34 | 0,04 | 330.946,66 | 0,00 |
| Assistência Comunitária | 2.781.526,25 | 2.781.526,25 | 335.300,38 | 1.649.463,16 | 2,00 | 1.132.063,09 | 586.810,11 | 867.534,30 | 1,88 | 1.913.991,95 | 0,00 |
| PREVIDÊNCIA SOCIAL | 17.887.225,00 | 17.887.225,00 | 40.706,12 | 11.003.973,30 | 13,36 | 6.883.251,70 | 2.253.049,40 | 4.423.233,42 | 9,59 | 13.463.991,58 | 0,00 |
| ADMINISTRAÇÃO GERAL | 935.000,00 | 935.000,00 | 5.651,12 | 225.088,30 | 0,27 | 709.911,70 | 49.463,34 | 94.424,80 | 0,20 | 840.575,20 | 0,00 |
| Previdência Básica | 16.952.225,00 | 16.952.225,00 | 35.055,00 | 10.778.885,00 | 13,09 | 6.173.340,00 | 2.203.586,06 | 4.328.808,62 | 9,38 | 12.623.416,38 | 0,00 |
| SAÚDE | 26.064.117,18 | 26.564.117,18 | 4.778.134,64 | 16.966.410,65 | 20,60 | 9.597.706,53 | 5.174.304,62 | 9.707.361,08 | 21,04 | 16.856.756,10 | 0,00 |
| ADMINISTRAÇÃO GERAL | 6.487.211,37 | 6.487.211,37 | 913.469,21 | 3.901.359,77 | 4,74 | 2.585.851,60 | 964.154,40 | 1.963.540,33 | 4,26 | 4.523.671,04 | 0,00 |
| Formação de Recursos Humanos | 20.899,49 | 20.899,49 | 0,00 | 0,00 | 0,00 | 20.899,49 | 0,00 | 0,00 | 0,00 | 20.899,49 | 0,00 |
| Atenção Básica | 10.141.802,55 | 9.741.802,55 | 1.107.473,38 | 5.237.014,53 | 6,36 | 4.504.788,02 | 1.593.538,56 | 3.187.662,17 | 6,91 | 6.554.140,38 | 0,00 |
| Assistência Hospitalar e Ambulatorial | 8.344.674,15 | 8.344.674,15 | 1.984.734,38 | 6.593.828,68 | 8,00 | 1.750.845,47 | 2.307.215,72 | 3.951.164,42 | 8,56 | 4.393.509,73 | 0,00 |
| Suporte Profilático e Terapêutico | 272.740,37 | 272.740,37 | 71.897,67 | 85.647,67 | 0,10 | 187.092,70 | 3.440,60 | 6.190,60 | 0,01 | 266.549,77 | 0,00 |
| Vigilância Sanitária | 190.557,52 | 190.557,52 | 560,00 | 100.560,00 | 0,12 | 89.997,52 | 16.073,60 | 31.169,20 | 0,07 | 159.388,32 | 0,00 |
| Vigilância Epidemiológica | 508.455,83 | 1.408.455,83 | 700.000,00 | 1.048.000,00 | 1,27 | 360.455,83 | 289.881,74 | 567.634,36 | 1,23 | 840.821,47 | 0,00 |
| Alimentação e Nutrição | 54.981,99 | 54.981,99 | 0,00 | 0,00 | 0,00 | 54.981,99 | 0,00 | 0,00 | 0,00 | 54.981,99 | 0,00 |



| | | | | | | | | | | | |
|--------------------------------------|---------------|---------------|--------------|---------------|-------|---------------|---------------|---------------|-------|---------------|------|
| Proteção e Benefícios ao Trabalhador | 42.793,91 | 42.793,91 | 0,00 | 0,00 | 0,00 | 42.793,91 | 0,00 | 0,00 | 0,00 | 42.793,91 | 0,00 |
| EDUCAÇÃO | 68.061.215,56 | 67.161.215,56 | 4.690.740,03 | 28.887.091,40 | 35,07 | 38.274.124,16 | 11.429.879,10 | 18.951.582,88 | 41,07 | 48.209.632,68 | 0,00 |
| Alimentação e Nutrição | 1.215.190,18 | 1.215.190,18 | 135.000,00 | 135.000,00 | 0,16 | 1.080.190,18 | 21.958,70 | 21.958,70 | 0,05 | 1.193.231,48 | 0,00 |
| Ensino Fundamental | 49.388.477,84 | 48.038.477,84 | 3.711.751,56 | 23.233.596,37 | 28,21 | 24.804.881,47 | 9.212.673,62 | 15.135.102,37 | 32,80 | 32.903.375,47 | 0,00 |
| Ensino Superior | 36.556,51 | 36.556,51 | 0,00 | 0,00 | 0,00 | 36.556,51 | 0,00 | 0,00 | 0,00 | 36.556,51 | 0,00 |
| Educação Infantil | 17.001.259,83 | 17.451.259,83 | 843.988,47 | 5.518.495,03 | 6,70 | 11.932.764,80 | 2.195.246,78 | 3.794.521,81 | 8,22 | 13.656.738,02 | 0,00 |
| Transporte Rodoviário | 352.391,20 | 352.391,20 | 0,00 | 0,00 | 0,00 | 352.391,20 | 0,00 | 0,00 | 0,00 | 352.391,20 | 0,00 |
| Desporto Comunitário | 67.340,00 | 67.340,00 | 0,00 | 0,00 | 0,00 | 67.340,00 | 0,00 | 0,00 | 0,00 | 67.340,00 | 0,00 |
| CULTURA | 807.169,79 | 2.687.169,79 | 1.733.328,70 | 2.363.828,70 | 2,87 | 323.341,09 | 511.254,20 | 519.275,03 | 1,13 | 2.167.894,76 | 0,00 |
| Difusão Cultural | 807.169,79 | 2.687.169,79 | 1.733.328,70 | 2.363.828,70 | 2,87 | 323.341,09 | 511.254,20 | 519.275,03 | 1,13 | 2.167.894,76 | 0,00 |
| URBANISMO | 11.456.217,48 | 11.356.217,48 | 1.506.490,28 | 5.063.330,54 | 6,15 | 6.292.886,94 | 2.023.128,56 | 3.610.376,10 | 7,82 | 7.745.841,38 | 0,00 |
| Infra-estrutura Urbana | 617.000,00 | 698.000,00 | 0,00 | 41.211,73 | 0,05 | 656.788,27 | 0,00 | 21.211,73 | 0,05 | 676.788,27 | 0,00 |
| Serviços Urbanos | 10.839.217,48 | 10.658.217,48 | 1.506.490,28 | 5.022.118,81 | 6,10 | 5.636.098,67 | 2.023.128,56 | 3.589.164,37 | 7,78 | 7.069.053,11 | 0,00 |
| HABITAÇÃO | 100.000,00 | 100.000,00 | 0,00 | 0,00 | 0,00 | 100.000,00 | 0,00 | 0,00 | 0,00 | 100.000,00 | 0,00 |
| Habitação Urbana | 100.000,00 | 100.000,00 | 0,00 | 0,00 | 0,00 | 100.000,00 | 0,00 | 0,00 | 0,00 | 100.000,00 | 0,00 |
| GESTÃO AMBIENTAL | 1.258.820,00 | 1.258.820,00 | 150.594,38 | 793.413,55 | 0,96 | 465.406,45 | 279.793,57 | 471.852,44 | 1,02 | 786.967,56 | 0,00 |
| ADMINISTRAÇÃO GERAL | 1.258.820,00 | 1.258.820,00 | 150.594,38 | 793.413,55 | 0,96 | 465.406,45 | 279.793,57 | 471.852,44 | 1,02 | 786.967,56 | 0,00 |
| AGRICULTURA | 1.365.500,00 | 1.365.500,00 | 170.275,54 | 926.098,04 | 1,12 | 439.401,96 | 290.062,27 | 471.940,03 | 1,02 | 893.559,97 | 0,00 |
| ADMINISTRAÇÃO GERAL | 1.365.500,00 | 1.365.500,00 | 170.275,54 | 926.098,04 | 1,12 | 439.401,96 | 290.062,27 | 471.940,03 | 1,02 | 893.559,97 | 0,00 |
| ENERGIA | 1.697.900,00 | 1.697.900,00 | 0,00 | 1.657.520,00 | 2,01 | 40.380,00 | 374.154,65 | 697.674,66 | 1,51 | 1.000.225,34 | 0,00 |
| Energia Elétrica | 1.697.900,00 | 1.697.900,00 | 0,00 | 1.657.520,00 | 2,01 | 40.380,00 | 374.154,65 | 697.674,66 | 1,51 | 1.000.225,34 | 0,00 |
| TRANSPORTE | 371.000,00 | 451.000,00 | 7.423,00 | 110.820,04 | 0,13 | 340.179,96 | 7.423,00 | 38.442,11 | 0,08 | 412.557,89 | 0,00 |
| Transporte Rodoviário | 371.000,00 | 451.000,00 | 7.423,00 | 110.820,04 | 0,13 | 340.179,96 | 7.423,00 | 38.442,11 | 0,08 | 412.557,89 | 0,00 |
| DESPORTO E LAZER | 284.003,62 | 284.003,62 | 62.548,50 | 62.548,50 | 0,08 | 221.455,12 | 58.721,01 | 58.721,01 | 0,13 | 225.282,61 | 0,00 |
| Desporto Comunitário | 177.406,33 | 177.406,33 | 0,00 | 0,00 | 0,00 | 177.406,33 | 0,00 | 0,00 | 0,00 | 177.406,33 | 0,00 |
| Lazer | 106.597,29 | 106.597,29 | 62.548,50 | 62.548,50 | 0,08 | 44.048,79 | 58.721,01 | 58.721,01 | 0,13 | 47.876,28 | 0,00 |
| ENCARGOS ESPECIAIS | 1.973.400,00 | 1.973.400,00 | 10.000,00 | 1.236.500,00 | 1,50 | 736.900,00 | 334.218,38 | 601.884,96 | 1,30 | 1.371.515,04 | 0,00 |
| Outros Encargos Especiais | 1.973.400,00 | 1.973.400,00 | 10.000,00 | 1.236.500,00 | 1,50 | 736.900,00 | 334.218,38 | 601.884,96 | 1,30 | 1.371.515,04 | 0,00 |
| RESERVA DE CONTINGÊNCIA | 4.270.000,00 | 3.770.000,00 | 0,00 | 0,00 | 0,00 | 3.770.000,00 | 0,00 | 0,00 | 0,00 | 3.770.000,00 | 0,00 |
| Reserva Orçamentária do RPPS | 3.520.000,00 | 3.520.000,00 | 0,00 | 0,00 | 0,00 | 3.520.000,00 | 0,00 | 0,00 | 0,00 | 3.520.000,00 | 0,00 |
| Reserva de Contingência | 750.000,00 | 250.000,00 | 0,00 | 0,00 | 0,00 | 250.000,00 | 0,00 | 0,00 | 0,00 | 250.000,00 | 0,00 |



| | | | | | | | | | | | |
|-------------------------------------|----------------|----------------|---------------|---------------|--------|---------------|---------------|---------------|--------|----------------|------|
| DESPESAS (INTRA-ORÇAMENTÁRIAS) (II) | 7.809.152,20 | 7.809.152,20 | 200.000,00 | 3.609.420,00 | 100,00 | 4.199.732,20 | 1.602.376,31 | 2.465.613,75 | 100,00 | 5.343.538,45 | 0,00 |
| TOTAL (III) = (I + II) | 165.148.200,00 | 165.148.200,00 | 15.816.660,44 | 85.981.336,30 | 200,00 | 79.166.863,70 | 28.033.176,52 | 48.608.192,01 | 200,00 | 116.540.007,99 | 0,00 |

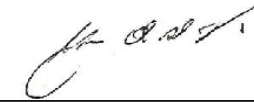
FONTE: Sistema: Sistema CONTABIL, Unidade Responsável: PREFEITURA MUNICIPAL DE SERRA DO RAMALHO, Emissão:20/05/2024, às 17:38:35, Assinado Digitalmente no dia 20/05/2024, às 17:38:35.
 1 Essa coluna poderá ser apresentada somente no último bimestre



ELI CARLOS DOS ANJOS SANTOS
 Prefeito Municipal
 CPF: 026.881.125-38



ANDERSON DA CRUZ SANTOS
 Tesoureiro
 CPF: 034.565.865-58



MARCOS O. ALVES JUNIOR
 Contador(a)
 Reg. Prof.: CRC-BA 030.119/O-7



BA - EXECUTIVO

PREFEITURA MUNICIPAL DE SERRA DO RAMALHO

RELATÓRIO RESUMIDO DE EXECUÇÃO ORÇAMENTÁRIA

DEMONSTRATIVO DA EXECUÇÃO DAS DESPESAS POR FUNÇÃO/SUBFUNÇÃO

ORÇAMENTO FISCAL DA SEGURIDADE SOCIAL

(Janeiro a Abril) - 2º Bimestre de 2024




RREO - Anexo 2 (LRF, Art. 52, inciso II, alínea "c")

| FUNÇÃO / SUBFUNÇÃO | DOTAÇÃO INICIAL | DOTAÇÃO ATUALIZADA (a) | DESPESAS EMPENHADAS | | | SALDO (c) = (a-b) | DESPESAS LIQUIDADAS | | | SALDO (e) = (a-d) | INSCRITAS EM RESTOS A PAGAR NÃO PROCESSADOS' (f) |
|--|-----------------|------------------------|---------------------|--------------------|---------------|-------------------|---------------------|--------------------|---------------|-------------------|--|
| | | | No Bimestre | Até o Bimestre (b) | % (b/total b) | | No Bimestre | Até o Bimestre (d) | % (d/total d) | | |
| DESPESAS (INTRA-ORÇAMENTÁRIAS) (II) | 7.809.152,20 | 7.809.152,20 | 200.000,00 | 3.609.420,00 | 100,00 | 4.199.732,20 | 1.602.376,31 | 2.465.613,75 | 100,00 | 5.343.538,45 | 0,00 |
| LEGISLATIVA | 68.500,00 | 68.500,00 | 0,00 | 67.000,00 | 1,86 | 1.500,00 | 12.547,68 | 24.439,14 | 0,99 | 44.060,86 | 0,00 |
| Ação Legislativa | 68.500,00 | 68.500,00 | 0,00 | 67.000,00 | 1,86 | 1.500,00 | 12.547,68 | 24.439,14 | 0,99 | 44.060,86 | 0,00 |
| ADMINISTRAÇÃO | 450.000,00 | 450.000,00 | 0,00 | 0,00 | 0,00 | 450.000,00 | 0,00 | 0,00 | 0,00 | 450.000,00 | 0,00 |
| ADMINISTRAÇÃO GERAL | 99.000,00 | 99.000,00 | 0,00 | 0,00 | 0,00 | 99.000,00 | 0,00 | 0,00 | 0,00 | 99.000,00 | 0,00 |
| Controle Interno | 1.000,00 | 1.000,00 | 0,00 | 0,00 | 0,00 | 1.000,00 | 0,00 | 0,00 | 0,00 | 1.000,00 | 0,00 |
| Previdência Básica | 350.000,00 | 350.000,00 | 0,00 | 0,00 | 0,00 | 350.000,00 | 0,00 | 0,00 | 0,00 | 350.000,00 | 0,00 |
| SEGURANÇA PÚBLICA | 1.000,00 | 1.000,00 | 0,00 | 0,00 | 0,00 | 1.000,00 | 0,00 | 0,00 | 0,00 | 1.000,00 | 0,00 |
| Defesa Civil | 1.000,00 | 1.000,00 | 0,00 | 0,00 | 0,00 | 1.000,00 | 0,00 | 0,00 | 0,00 | 1.000,00 | 0,00 |
| ASSISTÊNCIA SOCIAL | 16.500,00 | 16.500,00 | 0,00 | 0,00 | 0,00 | 16.500,00 | 0,00 | 0,00 | 0,00 | 16.500,00 | 0,00 |
| Assistência à Criança e ao Adolescente | 4.500,00 | 4.500,00 | 0,00 | 0,00 | 0,00 | 4.500,00 | 0,00 | 0,00 | 0,00 | 4.500,00 | 0,00 |
| Assistência Comunitária | 12.000,00 | 12.000,00 | 0,00 | 0,00 | 0,00 | 12.000,00 | 0,00 | 0,00 | 0,00 | 12.000,00 | 0,00 |
| PREVIDÊNCIA SOCIAL | 43.000,00 | 43.000,00 | 0,00 | 0,00 | 0,00 | 43.000,00 | 0,00 | 0,00 | 0,00 | 43.000,00 | 0,00 |
| ADMINISTRAÇÃO GERAL | 35.000,00 | 35.000,00 | 0,00 | 0,00 | 0,00 | 35.000,00 | 0,00 | 0,00 | 0,00 | 35.000,00 | 0,00 |
| Previdência Básica | 8.000,00 | 8.000,00 | 0,00 | 0,00 | 0,00 | 8.000,00 | 0,00 | 0,00 | 0,00 | 8.000,00 | 0,00 |
| SAÚDE | 245.740,24 | 245.740,24 | 0,00 | 0,00 | 0,00 | 245.740,24 | 0,00 | 0,00 | 0,00 | 245.740,24 | 0,00 |
| ADMINISTRAÇÃO GERAL | 64.588,62 | 64.588,62 | 0,00 | 0,00 | 0,00 | 64.588,62 | 0,00 | 0,00 | 0,00 | 64.588,62 | 0,00 |
| Atenção Básica | 160.151,62 | 160.151,62 | 0,00 | 0,00 | 0,00 | 160.151,62 | 0,00 | 0,00 | 0,00 | 160.151,62 | 0,00 |
| Assistência Hospitalar e Ambulatorial | 21.000,00 | 21.000,00 | 0,00 | 0,00 | 0,00 | 21.000,00 | 0,00 | 0,00 | 0,00 | 21.000,00 | 0,00 |
| EDUCAÇÃO | 5.022.991,96 | 5.022.991,96 | 200.000,00 | 1.610.000,00 | 44,61 | 3.412.991,96 | 1.196.025,04 | 1.471.855,53 | 59,70 | 3.551.136,43 | 0,00 |
| Ensino Fundamental | 3.186.474,17 | 3.186.474,17 | 200.000,00 | 1.210.000,00 | 33,52 | 1.976.474,17 | 953.035,19 | 1.195.460,49 | 48,49 | 1.991.013,68 | 0,00 |
| Educação Infantil | 1.836.517,79 | 1.836.517,79 | 0,00 | 400.000,00 | 11,08 | 1.436.517,79 | 242.989,85 | 276.395,04 | 11,21 | 1.560.122,75 | 0,00 |
| URBANISMO | 11.000,00 | 11.000,00 | 0,00 | 0,00 | 0,00 | 11.000,00 | 0,00 | 0,00 | 0,00 | 11.000,00 | 0,00 |
| Serviços Urbanos | 11.000,00 | 11.000,00 | 0,00 | 0,00 | 0,00 | 11.000,00 | 0,00 | 0,00 | 0,00 | 11.000,00 | 0,00 |
| GESTÃO AMBIENTAL | 3.000,00 | 3.000,00 | 0,00 | 0,00 | 0,00 | 3.000,00 | 0,00 | 0,00 | 0,00 | 3.000,00 | 0,00 |
| ADMINISTRAÇÃO GERAL | 3.000,00 | 3.000,00 | 0,00 | 0,00 | 0,00 | 3.000,00 | 0,00 | 0,00 | 0,00 | 3.000,00 | 0,00 |
| AGRICULTURA | 15.000,00 | 15.000,00 | 0,00 | 0,00 | 0,00 | 15.000,00 | 0,00 | 0,00 | 0,00 | 15.000,00 | 0,00 |
| ADMINISTRAÇÃO GERAL | 15.000,00 | 15.000,00 | 0,00 | 0,00 | 0,00 | 15.000,00 | 0,00 | 0,00 | 0,00 | 15.000,00 | 0,00 |



| | | | | | | | | | | | |
|-------------------------------|---------------------|---------------------|-------------------|---------------------|---------------|---------------------|---------------------|---------------------|---------------|---------------------|-------------|
| ENCARGOS ESPECIAIS | 1.932.420,00 | 1.932.420,00 | 0,00 | 1.932.420,00 | 53,54 | 0,00 | 393.803,59 | 969.319,08 | 39,31 | 963.100,92 | 0,00 |
| Outros Encargos Especiais | 1.932.420,00 | 1.932.420,00 | 0,00 | 1.932.420,00 | 53,54 | 0,00 | 393.803,59 | 969.319,08 | 39,31 | 963.100,92 | 0,00 |
| TOTAL (III) = (I + II) | 7.809.152,20 | 7.809.152,20 | 200.000,00 | 3.609.420,00 | 100,00 | 4.199.732,20 | 1.602.376,31 | 2.465.613,75 | 100,00 | 5.343.538,45 | 0,00 |

FONTE: Sistema: Sistema CONTÁBIL, Unidade Responsável: PREFEITURA MUNICIPAL DE SERRA DO RAMALHO, Emissão:20/05/2024, às 17:38:35, Assinado Digitalmente no dia 20/05/2024, às 17:38:35.
 1 Essa coluna poderá ser apresentada somente no último bimestre



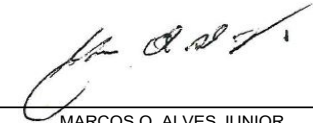
ELI CARLOS DOS ANJOS SANTOS
 Prefeito Municipal
 CPF: 026.881.125-38



ANDERSON DA CRUZ SANTOS
 Tesoureiro
 CPF: 034.565.865-58



JURACI TEIXEIRA ROCHA
 Controlador Interno



MARCOS O. ALVES JUNIOR
 Contador(a)
 Reg. Prof.: CRC-BA 030.119/O-7





BA - EXECUTIVO

PREFEITURA MUNICIPAL DE SERRA DO RAMALHO
RELATÓRIO RESUMIDO DE EXECUÇÃO ORÇAMENTÁRIA
DEMONSTRATIVO DA RECEITA CORRENTE LÍQUIDA

ORÇAMENTO FISCAL DA SEGURIDADE SOCIAL

Maio de2023 até Abril de2024

RREO - Anexo 3 (LRF, Art. 53, inciso I)

Em Reais

| ESPECIFICAÇÃO | EVOLUÇÃO DA RECEITA REALIZADA NOS ÚLTIMOS 12 MESES | | | | | | | | | | | | TOTAL (ÚLT. 12 M.) | PREVISÃO ATUALIZADA 2024 |
|---|--|----------------------|----------------------|----------------------|----------------------|----------------------|----------------------|----------------------|----------------------|----------------------|----------------------|----------------------|-----------------------|--------------------------------|
| | 05/2023 | 06/2023 | 07/2023 | 08/2023 | 09/2023 | 10/2023 | 11/2023 | 12/2023 | 01/2024 | 02/2024 | 03/2024 | 04/2024 | | |
| RECEITAS CORRENTES (I) | 13.178.884,50 | 13.788.628,69 | 13.358.685,43 | 12.181.516,04 | 12.023.893,80 | 13.299.396,67 | 15.162.381,75 | 20.390.107,20 | 18.837.241,43 | 16.032.240,26 | 13.730.609,04 | 13.789.876,26 | 175.773.461,07 | 170.651.376,14 |
| Impostos, Taxas e Contribuições de Melhoria | 769.843,23 | 956.881,88 | 762.889,98 | 661.431,86 | 759.842,77 | 888.535,30 | 695.484,00 | 1.191.119,18 | 718.771,30 | 759.594,71 | 883.155,73 | 928.044,80 | 9.975.594,74 | 9.639.513,00 |
| IPTU | 112.337,76 | 50.447,31 | 56.912,75 | 57.082,40 | 38.083,91 | 32.488,67 | 25.468,11 | 32.095,18 | 38.304,32 | 59.040,85 | 127.540,17 | 138.342,91 | 768.144,34 | 989.413,00 |
| ISS | 335.938,74 | 356.815,57 | 343.525,66 | 275.934,95 | 387.838,79 | 336.067,88 | 330.835,01 | 387.005,36 | 244.895,57 | 162.404,15 | 236.113,23 | 357.605,42 | 3.754.980,33 | 3.537.950,00 |
| ITBI | 17.418,24 | 11.853,63 | 13.101,23 | 25.552,44 | 12.426,40 | 16.323,55 | 17.826,65 | 9.687,11 | 15.153,69 | 7.978,77 | 11.954,88 | 8.210,81 | 167.487,40 | 228.600,00 |
| IRRF | 254.067,79 | 235.376,14 | 308.067,00 | 265.338,26 | 285.718,00 | 449.845,37 | 299.736,59 | 693.959,04 | 271.710,21 | 302.044,64 | 283.727,86 | 309.182,95 | 3.958.773,85 | 3.366.750,00 |
| Outros Impostos, Taxas e Contribuições de Melhoria | 50.080,70 | 302.389,23 | 41.283,34 | 37.523,81 | 35.775,67 | 53.809,83 | 21.617,64 | 68.372,49 | 148.707,51 | 228.126,30 | 223.819,59 | 114.702,71 | 1.326.208,82 | 1.516.800,00 |
| Contribuições | 486.492,08 | 822.419,60 | 771.522,31 | 937.550,76 | 539.210,30 | 956.249,22 | 940.973,67 | 1.523.964,69 | 1.411.921,39 | 1.347.088,99 | 1.312.704,78 | 902.355,98 | 11.952.453,77 | 11.455.265,00 |
| Receita Patrimonial | 622.351,82 | 752.565,49 | 596.853,29 | 451.423,33 | 137.466,43 | 92.944,63 | 966.384,36 | 739.418,76 | 491.220,39 | 547.119,35 | 562.077,93 | -7.796,78 | 5.952.029,00 | 7.449.482,04 |
| Rendimentos de Aplicação Financeira | 0,00 | 0,00 | 0,00 | 0,00 | 0,00 | 0,00 | 0,00 | 0,00 | 0,00 | 0,00 | 0,00 | 0,00 | 0,00 | 0,00 |
| Outras Receitas Patrimoniais | 622.351,82 | 752.565,49 | 596.853,29 | 451.423,33 | 137.466,43 | 92.944,63 | 966.384,36 | 739.418,76 | 491.220,39 | 547.119,35 | 562.077,93 | -7.796,78 | 5.952.029,00 | 7.449.482,04 |
| Receita Agropecuária | 0,00 | 0,00 | 0,00 | 0,00 | 0,00 | 0,00 | 0,00 | 0,00 | 0,00 | 0,00 | 0,00 | 0,00 | 0,00 | 0,00 |
| Receita Industrial | 0,00 | 0,00 | 0,00 | 0,00 | 0,00 | 0,00 | 0,00 | 0,00 | 0,00 | 0,00 | 0,00 | 0,00 | 0,00 | 0,00 |
| Receita de Serviços | 0,00 | 0,00 | 0,00 | 0,00 | 0,00 | 0,00 | 0,00 | 0,00 | 0,00 | 0,00 | 0,00 | 0,00 | 0,00 | 0,00 |
| Transferências Correntes | 11.299.673,99 | 10.216.895,52 | 11.217.453,30 | 10.121.143,54 | 10.577.407,75 | 11.242.657,68 | 12.165.626,70 | 16.598.208,73 | 16.215.328,35 | 13.338.571,01 | 10.962.317,00 | 11.956.936,04 | 145.142.720,39 | 141.915.016,10 |
| Cota-Parte do FPM | 3.719.987,99 | 3.474.440,89 | 4.275.745,10 | 2.946.291,42 | 3.003.445,57 | 2.789.487,80 | 3.619.261,26 | 5.747.640,86 | 3.985.004,65 | 5.418.613,92 | 3.377.933,88 | 3.542.958,70 | 45.900.812,04 | 47.179.300,00 |
| Cota-Parte do ICMS | 1.140.733,68 | 821.893,29 | 944.745,30 | 984.225,70 | 917.749,38 | 1.119.317,09 | 838.718,72 | 1.361.512,22 | 1.294.734,43 | 1.127.459,53 | 1.181.153,46 | 1.547.218,86 | 13.279.461,66 | 10.680.420,00 |
| Cota-Parte do IPVA | 75.084,73 | 78.801,18 | 76.005,37 | 96.018,69 | 58.584,20 | 63.765,81 | 40.612,72 | 98.884,77 | 106.513,87 | 139.568,56 | 71.111,40 | 87.457,32 | 992.408,62 | 1.084.750,00 |
| Cota-Parte do ITR | 50,34 | 650,56 | 459,68 | 246,14 | 2.987,14 | 46.987,03 | 333,56 | 183,81 | 523,71 | 157,76 | 147,75 | 306,74 | 53.034,22 | 61.820,00 |
| Transferências da LC 61/1989 | 4.591,34 | 5.725,27 | 5.201,60 | 4.629,94 | 6.000,41 | 6.703,25 | 5.492,49 | 5.979,61 | 7.456,03 | 7.754,68 | 9.110,33 | 7.878,61 | 76.523,56 | 61.560,00 |
| Transferências do FUNDEB | 5.189.376,16 | 4.675.268,82 | 4.556.265,87 | 4.944.571,50 | 4.613.851,62 | 4.814.476,35 | 5.296.609,27 | 5.972.576,49 | 9.479.776,52 | 5.342.774,54 | 4.512.199,09 | 5.045.029,13 | 64.442.775,36 | 62.844.360,00 |
| Outras Transferências Correntes | 1.169.849,75 | 2.160.115,51 | 1.359.030,38 | 1.145.160,15 | 1.974.789,43 | 2.401.920,35 | 2.364.598,68 | 3.411.430,97 | 1.341.319,14 | 1.302.242,02 | 1.810.661,87 | 1.726.086,68 | 22.167.204,93 | 20.002.806,10 |
| Outras Receitas Correntes | 523,38 | 39.866,20 | 9.966,55 | 9.966,55 | 9.966,55 | 119.009,84 | 393.913,02 | 337.395,84 | 0,00 | 39.866,20 | 10.352,82 | 10.336,22 | 981.163,17 | 192.100,00 |
| DEDUÇÕES (II) | 1.910.904,22 | 2.387.786,79 | 1.807.837,53 | 2.039.456,03 | 1.257.539,24 | 1.691.943,49 | 2.654.549,12 | 3.191.826,54 | 2.811.003,15 | 3.022.685,88 | 2.591.709,49 | 1.903.244,56 | 27.270.186,04 | 27.933.009,62 |
| Contrib. do Servidor para o Plano de Previdência | 2.173,11 | 1.762,16 | 236.156,40 | 650.909,54 | 438.872,67 | 402.904,17 | 394.609,95 | 356.337,91 | 706.705,26 | 926.264,12 | 371.693,60 | 375.885,39 | 4.864.274,28 | 4.482.295,00 |
| Compensação Financ. entre Regimes Previdência | 391.195,16 | 820.657,44 | 324.813,30 | 180.929,21 | 11.580,76 | 438.318,86 | 428.523,00 | 1.039.332,90 | 578.242,07 | 284.657,15 | 810.331,79 | 406.334,11 | 5.714.915,75 | 5.910.450,00 |
| Rendimentos de Aplicações de Recursos Previdenciários | 530.364,76 | 690.210,13 | 541.613,19 | 402.261,04 | 98.188,27 | 46.809,05 | 931.631,06 | 707.612,04 | 448.700,61 | 474.304,78 | 483.614,91 | 85.436,92 | 5.440.746,76 | 6.514.210,00 |
| Dedução de Receita para Formação do FUNDEB | 987.171,19 | 875.157,06 | 705.254,64 | 805.356,24 | 708.897,54 | 803.911,41 | 899.785,11 | 1.088.543,69 | 1.077.355,21 | 1.337.159,83 | 926.069,19 | 1.035.588,14 | 11.250.249,25 | 11.026.054,62 |
| RECEITA CORRENTE LÍQUIDA (III) = (I - II) | 11.267.980,28 | 11.400.841,90 | 11.550.847,90 | 10.142.060,01 | 10.766.354,56 | 11.607.453,18 | 12.507.832,63 | 17.198.280,66 | 16.026.238,28 | 13.009.854,38 | 11.138.899,55 | 12.057.505,54 | 148.503.275,00 | 142.418.366,52 |
| (-) Transferências obrigatórias da União relativas às emendas individuais (art. 166-A, § 1º, da CF) (IV) | 0,00 | 1.000.000,00 | 0,00 | 0,00 | 769.500,00 | 0,00 | 0,00 | 0,00 | 0,00 | 0,00 | 0,00 | 0,00 | 1.769.500,00 | 0,00 |
| RECEITA CORRENTE LÍQUIDA AJUSTADA PARA CÁLCULO DOS LIMITES DE ENDIVIDAMENTO (V) = (III - IV) | 11.267.980,28 | 10.400.841,90 | 11.550.847,90 | 10.142.060,01 | 9.996.854,56 | 11.607.453,18 | 12.507.832,63 | 17.198.280,66 | 16.026.238,28 | 13.009.854,38 | 11.138.899,55 | 12.057.505,54 | 146.733.775,03 | 142.418.366,52 |
| (-) Transf. obrigatórias da União relativas às emendas de bancada (art. 166, § 16, da CF) e ao vencimento dos agentes comunitários de saúde | 0,00 | 0,00 | 0,00 | 0,00 | 0,00 | 0,00 | 0,00 | 0,00 | 0,00 | 0,00 | 0,00 | 0,00 | 0,00 | 0,00 |
| (-) Transf. da União relativas a remuneração dos agentes comunitários de saúde e de combate às endemias (CF, art. 198, &11)(VII) | 166.320,00 | 179.520,00 | 179.520,00 | 179.520,00 | 179.520,00 | 179.520,00 | 179.520,00 | 346.500,00 | 204.572,00 | 192.032,00 | 192.032,00 | 192.032,00 | 2.370.608,00 | 2.154.240,00 |
| (-) Outras Deduções Constitucionais ou Legais(VIII) | 0,00 | 0,00 | 0,00 | 0,00 | 0,00 | 0,00 | 0,00 | 0,00 | 0,00 | 0,00 | 0,00 | 0,00 | 0,00 | 0,00 |
| REC.CORRENTE LÍQUIDA AJUSTADA PARA CÁLCULO DOS LIMITES DA DESPESA COM PESSOAL(IX)=(V - VI - VII - VIII) | 11.101.660,28 | 10.221.321,90 | 11.371.327,90 | 9.962.540,01 | 9.817.334,56 | 11.427.933,18 | 12.328.312,63 | 16.851.780,66 | 15.821.666,28 | 12.817.822,38 | 10.946.867,55 | 11.865.473,54 | 144.363.167,03 | 140.264.126,52 |

FONTE: Sistema: Sistema CONTÁBIL, Unidade Responsável: PREFEITURA MUNICIPAL DE SERRA DO RAMALHO, Emissão:21/05/2024, às 16:36:53, Assinado Digitalmente no dia 21/05/2024, às 16:36:53.






ELI CARLOS DOS ANJOS SANTOS
Prefeito Municipal
CPF: 026.881.125-38



ANDERSON DA CRUZ SANTOS
Tesoureiro
CPF: 034.565.865-58



JURACI TEIXEIRA ROCHA
Controlador Interno



MARCOS O. ALVES JUNIOR
Contador(a)
Reg. Prof.: CRC-BA 030.119/O-7



BA - EXECUTIVO

PREFEITURA MUNICIPAL DE SERRA DO RAMALHO

RELATÓRIO RESUMIDO DE EXECUÇÃO ORÇAMENTÁRIA

DEMONSTRATIVO DAS RECEITAS E DESPESAS PREVIDENCIÁRIAS - MUNICÍPIOS

ORÇAMENTO FISCAL DA SEGURIDADE SOCIAL

(Janeiro a Abril) - 2º Bimestre de 2024



RREO - Anexo 4 (LRF, Art. 53, inciso II)

Em Reais

| <u>RECEITAS PREVIDENCIÁRIAS - RPPS (FUNDO EM CAPITALIZAÇÃO)</u> | PREVISÃO ATUALIZADA | RECEITAS REALIZADAS |
|---|----------------------|---------------------|
| RECEITAS CORRENTES (I) | 21.450.225,00 | 6.819.078,74 |
| Receita de Contribuições dos Segurados | 8.597.615,00 | 3.357.775,00 |
| Ativo | 8.597.615,00 | 3.357.775,00 |
| Inativo | 0,00 | 0,00 |
| Pensionista | 0,00 | 0,00 |
| Receita de Contribuições Patronais | 5.910.450,00 | 2.079.565,12 |
| Ativo | 5.910.450,00 | 2.079.565,12 |
| Inativo | 0,00 | 0,00 |
| Pensionista | 0,00 | 0,00 |
| Receita Patrimonial | 6.814.210,00 | 1.321.183,38 |
| Receitas Imobiliárias | 0,00 | 0,00 |
| Recetas de Valores Mobiliários | 6.814.210,00 | 1.321.183,38 |
| Outras Receitas Patrimoniais | 0,00 | 0,00 |
| Receita de Serviços | 0,00 | 0,00 |
| Outras Receitas Correntes | 127.950,00 | 60.555,24 |
| Compensação Previdenciária entre os Regimes | 0,00 | 0,00 |
| Aportes Periódicos para Amortização de Déficit Atuarial do RPPS (II)1 | 0,00 | 0,00 |
| Demais Receitas Correntes | 127.950,00 | 60.555,24 |
| RECEITAS DE CAPITAL (III) | 0,00 | 0,00 |
| Alienação de Bens, Direitos e Ativos | 0,00 | 0,00 |
| Amortização de Empréstimos | 0,00 | 0,00 |
| Outras Receitas de Capital | 0,00 | 0,00 |
| TOTAL DAS RECEITAS PREVIDENCIÁRIAS - RPPS(IV) = (I + III - II) | 21.450.225,00 | 6.819.078,74 |

| <u>DESPESAS PREVIDENCIÁRIAS - RPPS (FUNDO EM CAPITALIZAÇÃO)</u> | DOTAÇÃO ATUALIZADA | DESPESAS EMPENHADAS | DESPESAS LIQUIDADAS | DESPESAS PAGAS | INSCRITAS EM RESTOS A PAGAR NÃO PROCESSADOS |
|---|----------------------|----------------------|---------------------|---------------------|---|
| | | Até o Bimestre | Até o Bimestre | Até o Bimestre | No Exercício |
| Benefícios | 15.707.225,00 | 10.500.000,00 | 4.214.788,48 | 4.214.788,48 | 0,00 |
| Aposentadorias | 12.850.700,00 | 10.500.000,00 | 4.214.788,48 | 4.214.788,48 | 0,00 |
| Pensões por Morte | 2.856.525,00 | 0,00 | 0,00 | 0,00 | 0,00 |
| Outras Despesas Previdenciárias | 433.000,00 | 266.131,34 | 104.411,35 | 104.411,35 | 0,00 |
| Compensação Previdenciária entre os regimes | 0,00 | 0,00 | 0,00 | 0,00 | 0,00 |
| Demais Despesas Previdenciárias | 433.000,00 | 266.131,34 | 104.411,35 | 104.411,35 | 0,00 |
| TOTAL DAS DESPESAS DO FUNDO EM CAPITALIZAÇÃO (V) | 16.140.225,00 | 10.766.131,34 | 4.319.199,83 | 4.319.199,83 | 0,00 |
| RESULTADO PREVIDENCIÁRIO - FUNDO EM CAPITALIZAÇÃO (VI) = (IV - V)2RECURSOS | 5.310.000,00 | -3.947.052,55 | 2.499.878,91 | 2.499.878,91 | -- |



| RECURSOS RPPS ARRECADADOS EM EXERCÍCIOS ANTERIORES | | PREVISÃO ORÇAMENTÁRIA |
|--|--|---------------------------|
| VALOR | | 0,00 |
| RESERVA ORÇAMENTÁRIA DO RPPS | | PREVISÃO ORÇAMENTÁRIA |
| VALOR | | 0,00 |
| APORTES DE RECURSOS PARA O FUNDO EM CAPITALIZAÇÃO DO RPPS | | APORTES REALIZADOS |
| Plano de Amortização - Contribuição Patronal Suplementar | | 0,00 |
| Plano de Amortização - Aporte Periódico de Valores Predefinidos | | 0,00 |
| Outros Aportes para o RPPS | | 0,00 |
| Recursos para Cobertura de Déficit Financeiro | | 0,00 |
| BENS E DIREITOS DO RPPS (FUNDO EM CAPITALIZAÇÃO) | | SALDO ATUAL |
| Caixa e Equivalentes de Caixa | | 381.194,46 |
| Investimentos e Aplicações | | 53.224.210,97 |
| Outros Bens e Direitos | | 0,00 |

FUNDO EM REPARTIÇÃO (PLANO FINANCEIRO)

| RECEITAS PREVIDENCIÁRIAS - RPPS (FUNDO EM REPARTIÇÃO) | PREVISÃO ATUALIZADA | RECEITAS REALIZADAS |
|--|---------------------|---------------------|
| RECEITAS CORRENTES (VII) | 0,00 | 0,00 |
| Receita de Contribuições dos Segurados | 0,00 | 0,00 |
| Ativo | 0,00 | 0,00 |
| Inativo | 0,00 | 0,00 |
| Pensionista | 0,00 | 0,00 |
| Receita de Contribuições Patronais | 0,00 | 0,00 |
| Ativo | 0,00 | 0,00 |
| Inativo | 0,00 | 0,00 |
| Pensionista | 0,00 | 0,00 |
| Receita Patrimonial | 0,00 | 0,00 |
| Receitas Imobiliárias | 0,00 | 0,00 |
| Recetas de Valores Mobiliários | 0,00 | 0,00 |
| Outras Rceitas Patrimoniais | 0,00 | 0,00 |
| Receita de Serviços | 0,00 | 0,00 |
| Outras Receitas Correntes | 0,00 | 0,00 |
| Compensação Previdenciária entre os regimes | 0,00 | 0,00 |
| Demais Receitas Correntes | 0,00 | 0,00 |
| RECEITAS DE CAPITAL (VIII) | 0,00 | 0,00 |
| Alienação de Bens, Direitos e Ativos | 0,00 | 0,00 |
| Amortização de Empréstimos | 0,00 | 0,00 |
| Outras Receitas de Capital | 0,00 | 0,00 |
| TOTAL DAS RECEITAS DO FUNDO EM REPARTIÇÃO (IX) = (VII + VIII) | 0,00 | 0,00 |



| DESPESAS PREVIDENCIÁRIAS - RPPS (FUNDO EM REPARTIÇÃO) | DOTAÇÃO ATUALIZADA | DESPESAS EMPENHADAS | DESPESAS LIQUIDADAS | DESPESAS PAGAS | INSCRITAS EM RESTOS A PAGAR NÃO PROCESSADOS |
|--|----------------------------|----------------------------|----------------------------|-----------------------|--|
| | | Até o Bimestre | Até o Bimestre | Até o Bimestre | No Exercício |
| Benefícios - Civil | 0,00 | 0,00 | 0,00 | 0,00 | 0,00 |
| Aposentadorias | 0,00 | 0,00 | 0,00 | 0,00 | 0,00 |
| Pensões por Morte | 0,00 | 0,00 | 0,00 | 0,00 | 0,00 |
| Outras Despesas Previdenciárias | 0,00 | 0,00 | 0,00 | 0,00 | 0,00 |
| Compensação Previdenciária entre os regimes | 0,00 | 0,00 | 0,00 | 0,00 | 0,00 |
| Demais Despesas Previdenciárias | 0,00 | 0,00 | 0,00 | 0,00 | 0,00 |
| TOTAL DAS DESPESAS DO FUNDO EM REPARTIÇÃO (X) | 0,00 | 0,00 | 0,00 | 0,00 | 0,00 |
| RESULTADO PREVIDENCIÁRIO - FUNDO EM REPARTIÇÃO (XI) = (IX - X)2 | 0,00 | 0,00 | 0,00 | 0,00 | -- |
| APORTES DE RECURSOS PARA O FUNDO EM REPARTIÇÃO DO RPPS | APORTES REALIZADOS | | | | |
| Recursos para Cobertura de Insuficiências Financeiras | | | | | 0,00 |
| Recursos para Formação de Reserva | | | | | 0,00 |
| BENS E DIREITOS DO RPPS (FUNDO EM REPARTIÇÃO) | SALDO ATUAL | | | | |
| Caixa e Equivalentes de Caixa | | | | | 0,00 |
| Investimentos e Aplicações | | | | | 0,00 |
| Outros Bens e Direitos | | | | | 0,00 |
| RECEITAS DA ADMINISTRAÇÃO - RPPS | PREVISÃO ATUALIZADA | | RECEITAS REALIZADAS | | |
| RECEITAS CORRENTES | 21.450.225,00 | | 6.819.078,74 | | |
| TOTAL DAS RECEITAS DA ADMINISTRAÇÃO RPPS - (XII) | 21.450.225,00 | | 6.819.078,74 | | |
| DESPESAS DA ADMINISTRAÇÃO - RPPS | DOTAÇÃO ATUALIZADA | DESPESAS EMPENHADAS | DESPESAS LIQUIDADAS | DESPESAS PAGAS | INSCRITAS EM RESTOS A PAGAR NÃO PROCESSADOS |
| | | Até o Bimestre | Até o Bimestre | Até o Bimestre | No Exercício |
| DESPESAS CORRENTES (XIII) | 17.659.225,00 | 11.002.783,30 | 4.422.043,42 | 4.422.043,42 | 6.580.739,88 |
| DESPESAS DE CAPITAL (XIV) | 271.000,00 | 1.190,00 | 1.190,00 | 1.190,00 | 0,00 |
| TOTAL DAS DESPESAS DA ADMINISTRAÇÃO RPPS (XV) = (XIII + XIV) | 17.930.225,00 | 11.003.973,30 | 4.423.233,42 | 4.423.233,42 | 6.580.739,88 |
| RESULTADO DA ADMINISTRAÇÃO RPPS (XVI) = (XII - XV) | 3.520.000,00 | -4.184.894,56 | 2.395.845,32 | 2.395.845,32 | -- |
| BENS E DIREITOS - ADMINISTRAÇÃO DO RPPS | SALDO ATUAL | | | | |
| Caixa e Equivalentes de Caixa | | | | | 0,00 |
| Investimentos e Aplicações | | | | | 0,00 |
| Outros Bens e Direitos | | | | | 0,00 |



| RECEITAS PREVIDENCIÁRIAS (BENEFÍCIOS MANTIDOS PELO TESOIRO) | PREVISÃO ATUALIZADA | RECEITAS REALIZADAS |
|---|---------------------|---------------------|
| Contribuições dos Servidores | 0,00 | 0,00 |
| Demais Receitas Previdenciárias | 0,00 | 0,00 |
| TOTAL DAS RECEITAS (BENEFÍCIOS MANTIDOS PELO TESOIRO) (XVII) | 0,00 | 0,00 |


| DESPESAS PREVIDENCIÁRIAS (BENEFÍCIOS MANTIDOS PELO TESOIRO) | DOTAÇÃO ATUALIZADA | DESPESAS EMPENHADAS | DESPESAS LIQUIDADAS | DESPESAS PAGAS | INSCRITAS EM RESTOS A PAGAR NÃO PROCESSADOS |
|---|--------------------|---------------------|---------------------|----------------|---|
| | | Até o Bimestre | Até o Bimestre | Até o Bimestre | No Exercício |
| Aposentadorias | 0,00 | 0,00 | 0,00 | 0,00 | 0,00 |
| Pensões | 0,00 | 0,00 | 0,00 | 0,00 | 0,00 |
| Outros Despesas Previdenciárias | 0,00 | 0,00 | 0,00 | 0,00 | 0,00 |
| TOTAL DAS DESPESAS (BENEFÍCIOS MANTIDOS PELO TESOIRO) (XVIII) | 0,00 | 0,00 | 0,00 | 0,00 | 0,00 |
| RESULTADO DOS BENEFÍCIOS MANTIDOS PELO TESOIRO (XIX) = (XVII - XVIII)2 | 0,00 | 0,00 | 0,00 | 0,00 | -- |



ELI CARLOS DOS ANJOS SANTOS
Prefeito Municipal
CPF: 026.881.125-38



ANDERSON DA CRUZ SANTOS
Tesoureiro
CPF: 034.565.865-58



MARCOS O. ALVES JUNIOR
Contador(a)
Req. Prof.: CRC-BA 030.119/O-7



JURACI TEIXEIRA ROCHA
Controlador Interno



BA - EXECUTIVO

PREFEITURA MUNICIPAL DE SERRA DO RAMALHO

RELATÓRIO RESUMIDO DE EXECUÇÃO ORÇAMENTÁRIA

DEMONSTRATIVO DOS RESULTADOS PRIMÁRIO E NOMINAL - MUNICÍPIOS

ORÇAMENTO FISCAL DA SEGURIDADE SOCIAL

(Janeiro a Abril) - 2º Bimestre de 2024



RREO - Anexo 6 (LRF, Art. 53, inciso III)

Em reais

| RECEITAS PRIMÁRIAS | PREVISÃO ATUALIZADA | Até o Bimestre 2024 | |
|---|---------------------|----------------------------|--|
| | | RECEITAS REALIZADAS (a) | |
| RECEITAS CORRENTES (I) | 142.290.416,52 | 52.171.942,51 | |
| Impostos, Taxas e Contribuições de Melhoria | 9.639.513,00 | 3.289.566,54 | |
| IPTU | 989.413,00 | 363.228,25 | |
| ISS | 3.537.950,00 | 1.001.018,37 | |
| ITBI | 228.600,00 | 43.298,15 | |
| IRRF | 3.366.750,00 | 1.166.665,66 | |
| Outros Impostos, Taxas e Contribuições de Melhoria | 1.516.800,00 | 715.356,11 | |
| Contribuições | 1.062.520,00 | 513.957,65 | |
| Receita Patrimonial | 635.272,04 | 271.437,51 | |
| Aplicações Financeiras (II) | 635.272,04 | 271.437,51 | |
| Outras Receitas Patrimoniais | 0,00 | 0,00 | |
| Transferências Correntes | 130.888.961,48 | 48.096.980,81 | |
| Cota-Parte do FPM | 38.523.180,00 | 13.059.609,06 | |
| Cota-Parte do ICMS | 8.544.336,00 | 4.120.453,11 | |
| Cota-Parte do IPVA | 867.800,00 | 323.721,20 | |
| Cota-Parte do ITR | 57.231,38 | 908,80 | |
| Transferências da LC 61/1989 | 49.248,00 | 32.199,65 | |
| Transferências do FUNDEB | 62.844.360,00 | 24.379.779,28 | |
| Outras Transferências Correntes | 20.002.806,10 | 6.180.309,71 | |
| Demais Receitas Correntes | 64.150,00 | 0,00 | |
| Outras Receitas Financeiras (III) | 0,00 | 0,00 | |
| Receitas Correntes Restantes | 64.150,00 | 0,00 | |
| RECEITAS PRIMÁRIAS CORRENTES (EXCETO FONTES RPPS) (IV) | 141.655.144,48 | 51.900.505,00 | |
| RECEITAS PRIMÁRIAS CORRENTES (COM FONTES RPPS) (V) | 14.636.015,00 | 5.497.895,36 | |
| RECEITAS NÃO PRIMÁRIAS CORRENTES (COM FONTES RPPS) (VI) | 6.814.210,00 | 1.321.183,38 | |
| RECEITAS DE CAPITAL (EXCETO FONTES RPPS) (VII) | 1.407.558,48 | 471.916,00 | |
| Operações de Crédito (VIII) | 0,00 | 0,00 | |
| Amortização de Empréstimos (IX) | 0,00 | 0,00 | |
| Alienação de Bens | 25.000,00 | 471.916,00 | |
| Receitas de Alienação de Investimentos Temporários (X) | 0,00 | 0,00 | |
| Receitas de Alienação de Investimentos Permanentes (XI) | 0,00 | 0,00 | |
| Outras Alienações de Bens | 25.000,00 | 471.916,00 | |
| Transferências de Capital | 1.382.558,48 | 0,00 | |
| Convênios | 1.132.558,48 | 0,00 | |
| Outras Transferências de Capital | 250.000,00 | 0,00 | |
| Outras Receitas de Capital | 0,00 | 0,00 | |
| Outras Receitas de Capital Não Primárias (XII) | 0,00 | 0,00 | |
| Outras Receitas de Capital Primárias | 0,00 | 0,00 | |
| RECEITAS PRIMÁRIAS DE CAPITAL (XIII)=(VII)-(VIII)-(IX)+(X)+(XI)+(XII) | 1.407.558,48 | 471.916,00 | |
| RECEITAS PRIMÁRIAS DE CAPITAL (COM FONTES RPPS) (XIV) | 0,00 | 0,00 | |
| RECEITAS NÃO PRIMÁRIAS DE CAPITAL (COM FONTES RPPS) (XV) | 0,00 | 0,00 | |
| RECEITA PRIMÁRIA TOTAL (XVI) = (IV + V + XIII + XIV) | 157.698.717,96 | 57.870.316,36 | |
| RECEITA PRIMÁRIA TOTAL (EXCETO FONTES RPPS) (XVII)=(IV+(XIII)) | 143.062.702,96 | 52.372.421,00 | |



BA - EXECUTIVO

PREFEITURA MUNICIPAL DE SERRA DO RAMALHO

RELATÓRIO RESUMIDO DE EXECUÇÃO ORÇAMENTÁRIA

DEMONSTRATIVO DOS RESULTADOS PRIMÁRIO E NOMINAL - MUNICÍPIOS

ORÇAMENTO FISCAL DA SEGURIDADE SOCIAL

(Janeiro a Abril) - 2º Bimestre de 2024



RREO - Anexo 6 (LRF, Art. 53, inciso III)

Em reais

| DESPESAS PRIMÁRIAS | Até o Bimestre / 2024 | | | | | | | |
|--|-----------------------|---------------------|---------------------|--------------------|--------------------------|---|-----------------------|--|
| | DOTAÇÃO ATUALIZADA | DESPESAS EMPENHADAS | DESPESAS LIQUIDADAS | DESPESAS PAGAS (a) | RP PROCESSADOS PAGOS (b) | INSCRITAS EM RESTOS A PAGAR NÃO PROCESSADOS | | |
| | | | | | | LIQUIDADOS | PAGOS (c) | |
| DESPESAS CORRENTES (EXCETO FONTES RPPS) (XVIII) | 130.630.426,76 | 68.711.116,71 | 39.755.095,34 | 36.145.387,70 | 5.177.863,99 | 422.867,76 | 422.867,76 | |
| Pessoal e Encargos Sociais | 73.125.964,78 | 39.614.963,02 | 25.037.292,29 | 24.921.275,49 | 634.148,76 | 0,00 | 0,00 | |
| Juros e Encargos da Dívida (XIX) | 8.000,00 | 0,00 | 0,00 | 0,00 | 0,00 | 0,00 | 0,00 | |
| Outras Despesas Correntes | 57.496.461,98 | 29.096.153,69 | 14.717.803,05 | 11.224.112,21 | 4.543.715,23 | 422.867,76 | 422.867,76 | |
| Transferências Constitucionais e Legais | 0,00 | 0,00 | 0,00 | 0,00 | 0,00 | 0,00 | 0,00 | |
| Demais Despesas Correntes | 57.496.461,98 | 29.096.153,69 | 14.717.803,05 | 11.224.112,21 | 4.543.715,23 | 422.867,76 | 422.867,76 | |
| DESPESAS PRIMÁRIAS CORRENTES (EXCETO FONTES RPPS) (XX)=(XVIII-XIX) | 130.622.426,76 | 68.711.116,71 | 39.755.095,34 | 36.145.387,70 | 5.177.863,99 | 422.867,76 | 422.867,76 | |
| DESPESAS PRIMÁRIAS CORRENTES (COM FONTES RPPS) (XXI) | 17.659.225,00 | 11.002.783,30 | 4.422.043,42 | 4.422.043,42 | 1.500,00 | 14.025,00 | 14.025,00 | |
| DESPESAS NÃO PRIMÁRIAS CORRENTES (COM FONTES RPPS) (XXII) | 0,00 | 0,00 | 0,00 | 0,00 | 0,00 | 0,00 | 0,00 | |
| DESPESAS DE CAPITAL (EXCETO FONTES RPPS) (XXIII) | 12.817.548,24 | 6.266.246,29 | 4.429.863,25 | 4.329.514,63 | 183.467,20 | 81.000,00 | 81.000,00 | |
| Investimentos | 10.218.128,24 | 3.857.326,29 | 3.290.006,67 | 3.189.658,05 | 183.467,20 | 81.000,00 | 81.000,00 | |
| Inversões Financeiras | 15.000,00 | 0,00 | 0,00 | 0,00 | 0,00 | 0,00 | 0,00 | |
| Concessão de Empréstimos e Financiamentos (XXIV) | 0,00 | 0,00 | 0,00 | 0,00 | 0,00 | 0,00 | 0,00 | |
| Aquisição de Título de Capital já Integralizado (XXV) | 0,00 | 0,00 | 0,00 | 0,00 | 0,00 | 0,00 | 0,00 | |
| Aquisição de Título de Crédito (XXVI) | 0,00 | 0,00 | 0,00 | 0,00 | 0,00 | 0,00 | 0,00 | |
| Demais Inversões Financeiras | 15.000,00 | 0,00 | 0,00 | 0,00 | 0,00 | 0,00 | 0,00 | |
| Amortização da Dívida (XXVII) | 2.584.420,00 | 2.408.920,00 | 1.139.856,58 | 1.139.856,58 | 0,00 | 0,00 | 0,00 | |
| DESPESAS PRIMÁRIAS DE CAPITAL (EXCETO FONTES RPPS) (XXVIII) | 10.233.128,24 | 3.857.326,29 | 3.290.006,67 | 3.189.658,05 | 183.467,20 | 81.000,00 | 81.000,00 | |
| RESERVA DE CONTINGÊNCIA (XXIX) | 3.770.000,00 | 0,00 | 0,00 | 0,00 | 0,00 | 0,00 | 0,00 | |
| DESPESAS PRIMÁRIAS DE CAPITAL (COM FONTES RPPS) (XXX) | 271.000,00 | 1.190,00 | 1.190,00 | 1.190,00 | 0,00 | 0,00 | 0,00 | |
| DESPESAS NÃO PRIMÁRIAS DE CAPITAL (COM FONTES RPPS) (XXXI) | 0,00 | 0,00 | 0,00 | 0,00 | 0,00 | 0,00 | 0,00 | |
| DESPESA PRIMÁRIA TOTAL (XXXII) = (XX + XXI + XXVIII + XXIX + XXX) | 162.555.780,00 | 83.572.416,30 | 47.468.335,43 | 43.758.279,17 | 5.362.831,19 | 517.892,76 | 517.892,76 | |
| DESPESA PRIMÁRIA TOTAL (EXCETO FONTES RPPS) (XXXIII) = (XX + XXVIII + XXXI) | 144.625.555,00 | 72.568.443,00 | 43.045.102,01 | 39.335.045,75 | 5.361.331,19 | 503.867,76 | 503.867,76 | |
| RESULTADO PRIMÁRIO (COM RPPS) Acima da Linha (XXXIV) = XVIa - (XXXIIa + XXXIIb + XXXIIc) | | | | | | | 8.231.313,24 | |
| RESULTADO PRIMÁRIO (SEM RPPS) Acima da Linha (XXXV) = XVIIa - (XXXIIIa + XXXIIIb + XXXIIIc) | | | | | | | 7.172.176,30 | |
| META FISCAL PARA O RESULTADO PRIMÁRIO | | | | | | | VALOR CORRENTE | |
| Meta fixada no Anexo de Metas Fiscais da LDO para o exercício de referência | | | | | | | 525.125,90 | |



BA - EXECUTIVO

PREFEITURA MUNICIPAL DE SERRA DO RAMALHO
RELATÓRIO RESUMIDO DE EXECUÇÃO ORÇAMENTÁRIA
DEMONSTRATIVO DOS RESULTADOS PRIMÁRIO E NOMINAL - MUNICÍPIOS
ORÇAMENTO FISCAL DA SEGURIDADE SOCIAL
 (Janeiro a Abril) - 2º Bimestre de 2024



| RREO - Anexo 6 (LRF, Art. 53, inciso III) | | Em reais | | | | |
|---|-----------------------|-----------------------|----------------------|----------------|---------------------------------|----------------|
| JUROS NOMINAIS | | Até o Bimestre | | | | |
| | | VALOR INCORRIDO | | | | |
| Juros, Encargos e Variações Monetárias Ativos (XXXVI) | | | 1.592.620,89 | | | |
| Juros, Encargos e Variações Monetárias Passivos (XXXVII) | | | 0,00 | | | |
| RESULTADO NOMINAL (SEM RPPS) - Acima da Linha (XXXVIII) = XXXV + (XXXVI - XXXVII) | | 8.764.797,19 | | | | |
| META FISCAL PARA O RESULTADO NOMINAL | | VALOR CORRENTE | | | | |
| Meta fixada no Anexo de Metas Fiscais da LDO para o exercício de referência | | 314.535,60 | | | | |
| CÁLCULO DO RESULTADO NOMINAL | | SALDO | | | | |
| | Em 31/Dez/2023 (a) | Em 2º Bimestre (b) | | | | |
| DÍVIDA CONSOLIDADA (XXXIX) | 49.977.936,92 | | 48.838.080,34 | | | |
| DEDUÇÕES (XL) | 34.179.960,76 | | 48.077.372,60 | | | |
| Disponibilidade de Caixa | 34.179.960,76 | | 48.024.165,57 | | | |
| Disponibilidade de Caixa bruta | 55.574.954,24 | | 63.840.569,23 | | | |
| (-) Restos a Pagar Processados (XLI) | 14.299.200,59 | | 8.936.369,40 | | | |
| (-) Depósitos Restituíveis e Valores Vinculados | 7.095.792,89 | | 6.880.034,26 | | | |
| Demais Haveres Financeiros | 0,00 | | 53.207,03 | | | |
| DÍVIDA CONSOLIDADA LÍQUIDA (XLII) = (XXXIX - XL) | 15.797.976,16 | | 760.707,74 | | | |
| RESULTADO NOMINAL - Abaixo da Linha (XLIII) = (XLIIa - XLIIb) | | | 15.037.268,42 | | | |
| AJUSTE METODOLÓGICO | | Até o Bimestre | | | | |
| VARIAÇÃO SALDO RPP = (XLIV) = (XLIIb - XLIIa) | | | -5.362.831,19 | | | |
| RECEITA DE ALIENAÇÃO DE INVESTIMENTOS PERMANENTES (XLV) = (XI) | | | 0,00 | | | |
| VARIAÇÃO CAMBIAL (XLVI) | | | 0,00 | | | |
| VARIAÇÃO DO SALDO DE PRECATÓRIOS INTEGRANTES DA DC (XLVII) | | | 0,00 | | | |
| VARIAÇÃO DO SALDO DAS DEMAIS OBRIGAÇÕES INTEGRANTES DA DC (XLVIII) | | | 0,00 | | | |
| OUTROS AJUSTES (XLXIX) | | | 0,00 | | | |
| RESULTADO NOMINAL (SEM RPPS) AJUSTADO - Abaixo da Linha (L) = XLIII + (XLIV - XLV + XLVI + XLVII + XLVIII) +/- (XLXIX) | | | 9.674.437,23 | | | |
| RESULTADO PRIMÁRIO (SEM RPPS) - Abaixo da Linha (LI) = (L) - (XXXVI - XXXVII) | | | 8.081.816,34 | | | |
| INFORMAÇÕES ADICIONAIS | | PREVISÃO ORÇAMENTÁRIA | | | | |
| SALDO DE EXERCÍCIOS ANTERIORES | | | 0,00 | | | |
| Recursos Arrecadados em Exercícios Anteriores - RPPS | | | 0,00 | | | |
| Superávit Financeiro Utilizado para Abertura e Reabertura de Créditos Adicionais | | | 0,00 | | | |
| RESERVA ORÇAMENTÁRIA DO RPPS | | | 0,00 | | | |
| DEMONSTRATIVO DE CUMPRIMENTO DO LIMITE PARA DESPESAS PRIMÁRIAS CORRENTES | | | | | | |
| DESPESAS PRIMÁRIAS CORRENTES * APURADAS CONFORME O ART. 4º DA LC 156/16 (INCLUÍDAS AS DESPESAS INTRA-ORÇAMENTÁRIAS) | Despesas Empenhadas | | Despesas Liquidadas | | Inscritas em RP Não Processados | |
| | Até o Bimestre | Até o Bimestre | Até o Bimestre | Até o Bimestre | Até o Bimestre | Até o Bimestre |
| DESPESAS CORRENTES (XLI) | 0,00 | 0,00 | 0,00 | 0,00 | 0,00 | 0,00 |
| Pessoal e Encargos Sociais | 0,00 | 0,00 | 0,00 | 0,00 | 0,00 | 0,00 |
| Juros e Encargos da Dívida (XLII) | 0,00 | 0,00 | 0,00 | 0,00 | 0,00 | 0,00 |
| Outras Despesas Correntes | 0,00 | 0,00 | 0,00 | 0,00 | 0,00 | 0,00 |
| DESPESAS PRIMÁRIAS CORRENTES (XLIII) = (XLI - XLII) | 0,00 | 0,00 | 0,00 | 0,00 | 0,00 | 0,00 |
| Transferências Constitucionais (XLIV) | 0,00 | 0,00 | 0,00 | 0,00 | 0,00 | 0,00 |
| Contribuições para o PIS/PASEP (XLV) | 0,00 | 0,00 | 0,00 | 0,00 | 0,00 | 0,00 |
| DESPESAS PRIMÁRIAS CORRENTES APURADAS CONFORME O ART. 4º DA LC 156/16 (XLVI) | 0,00 | 0,00 | 0,00 | 0,00 | 0,00 | 0,00 |

FONTE: Sistema: Sistema CONTÁBIL, Unidade Responsável: PREFEITURA MUNICIPAL DE SERRA DO RAMALHO, Emissão: 21/05/2024, às 15:43:46, Assinado Digitalmente no dia 21/05/2024, às 15:43:46.

El. Carlos dos Anjos Santos
 EL CARLOS DOS ANJOS SANTOS
 Prefeito Municipal
 CPF: 026.881.125-38

Anderson da Cruz Santos
 ANDERSON DA CRUZ SANTOS
 Tesoureiro
 CPF: 034.565.865-58

Juraci Teixeira Rocha
 JURACI TEIXEIRA ROCHA
 Controlador Interno

Marcos O. Alves Junior
 MARCOS O. ALVES JUNIOR
 Contador(a)
 Reg. Prof.: CRC-BA 030.119/O-7




PREFEITURA MUNICIPAL DE SERRA DO RAMALHO
RELATÓRIO RESUMIDO DA EXECUÇÃO ORÇAMENTÁRIA
DEMONSTRATIVO DOS RESTOS A PAGAR POR PODER E ÓRGÃO
ORÇAMENTOS FISCAL E DA SEGURIDADE SOCIAL
JANEIRO A ABRIL 2024 / BIMESTRE MARÇO - ABRIL

LRF, Art. 53, Inciso V - Anexo IX (Portaria STN N.º 462)


R\$ 1,00

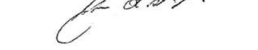
| PODER / ORGÃO | RESTOS A PAGAR PROCESSADOS E NÃO PROCESSADOS LIQUIDADOS EM EXERCÍCIOS ANTERIORES | | | | | RESTOS A PAGAR NÃO PROCESSADOS | | | | | Saldo Total (a+b) | |
|--|--|---------------------------|---------------------|-------------|---------------------|--------------------------------|---------------------------|-------------------|-------------------|-------------|----------------------|---------------------|
| | Inscritos | | Pagos | Cancelados | Saldo (a) | Inscritos | | Liquidados | Pagos | Cancelados | | Saldo (b) |
| | Em Exercícios Anteriores | Em 31 de Dezembro de 2023 | | | | Em Exercícios Anteriores | Em 31 de Dezembro de 2023 | | | | | |
| RESTOS A PAGAR (EXCETO INTRA-ORÇAMENTÁRIOS) (I) | 7.617.899,99 | 6.616.755,83 | 5.352.611,83 | 0,00 | 8.882.043,99 | 372.149,74 | 526.867,76 | 503.867,76 | 503.867,76 | 0,00 | 395.149,74 | 9.277.193,73 |
| EXECUTIVO | 7.617.899,99 | 6.616.755,83 | 5.352.611,83 | 0,00 | 8.882.043,99 | 372.149,74 | 526.867,76 | 503.867,76 | 503.867,76 | 0,00 | 395.149,74 | 9.277.193,73 |
| PREFEITURA MUNICIPAL DE SERRA DO RAMALHO | 1.695.338,65 | 1.919.542,71 | 1.387.977,25 | 0,00 | 2.226.904,11 | 372.149,74 | 467.826,76 | 455.326,76 | 455.326,76 | 0,00 | 384.649,74 | 2.611.553,85 |
| FUNDO MUNICIPAL DE SAÚDE | 2.217.509,95 | 3.406.962,64 | 2.570.702,82 | 0,00 | 3.053.769,77 | 0,00 | 26.733,70 | 23.233,70 | 23.233,70 | 0,00 | 3.500,00 | 3.057.269,77 |
| FUNDO MUNICIPAL DE ASSISTÊNCIA SOCIAL | 244.903,85 | 209.198,18 | 160.979,46 | 0,00 | 293.122,57 | 0,00 | 7.000,00 | 3.500,00 | 3.500,00 | 0,00 | 3.500,00 | 296.622,57 |
| FUNDO MUNICIPAL DE EDUCAÇÃO | 3.441.695,70 | 1.081.052,30 | 1.232.952,30 | 0,00 | 3.289.795,70 | 0,00 | 25.307,30 | 21.807,30 | 21.807,30 | 0,00 | 3.500,00 | 3.293.295,70 |
| SAAE - SERRA DO RAMALHO | 18.451,84 | 0,00 | 0,00 | 0,00 | 18.451,84 | 0,00 | 0,00 | 0,00 | 0,00 | 0,00 | 0,00 | 18.451,84 |
| LEGISLATIVO | 0,00 | 0,00 | 0,00 | 0,00 | 0,00 | 0,00 | 0,00 | 0,00 | 0,00 | 0,00 | 0,00 | 0,00 |
| CÂMARA MUNICIPAL DE SERRA DO RAMALHO | 0,00 | 0,00 | 0,00 | 0,00 | 0,00 | 0,00 | 0,00 | 0,00 | 0,00 | 0,00 | 0,00 | 0,00 |
| RESTOS A PAGAR (INTRA-ORÇAMENTÁRIOS) (II) | 48.419,77 | 16.125,00 | 10.219,36 | 0,00 | 54.325,41 | 0,00 | 14.025,00 | 14.025,00 | 14.025,00 | 0,00 | 0,00 | 54.325,41 |
| AGÊNCIA REGULADORA SERV. SANEAMENTO SERRA RAMALHO | 0,00 | 14.625,00 | 8.719,36 | 0,00 | 5.905,64 | 0,00 | 0,00 | 0,00 | 0,00 | 0,00 | 0,00 | 5905,64 |
| IMUP - SERRA DO RAMALHO | 0,00 | 1.500,00 | 1.500,00 | 0,00 | 0,00 | 0,00 | 14.025,00 | 14.025,00 | 14.025,00 | 0,00 | 0,00 | 0,00 |
| SAAE - SERRA DO RAMALHO | 48.419,77 | 0,00 | 0,00 | 0,00 | 48.419,77 | 0,00 | 0,00 | 0,00 | 0,00 | 0,00 | 0,00 | 48.419,77 |
| TOTAL (III) = (I+II) | 7.666.319,76 | 6.632.880,83 | 5.362.831,19 | 0,00 | 8.936.369,40 | 372.149,74 | 540.892,76 | 517.892,76 | 517.892,76 | 0,00 | 395.149,74 | 9.331.519,14 |

FONTE: PREFEITURA MUNICIPAL DE SERRA DO RAMALHO


ELI CARLOS DOS ANJOS SANTOS
Prefeito Municipal
CPF: 026.881.125-38


ANDERSON DA CRUZ SANTOS
Tesorouiro
CPF: 034.565.865-58


JURACI TEIXEIRA ROCHA
Controlador Interno


MARCOS O. ALVES JUNIOR
Contador(a)
Reg. Prof.: CRC-BA 030.119/O-7



BA - EXECUTIVO

PREFEITURA MUNICIPAL DE SERRA DO RAMALHO

RELATÓRIO RESUMIDO DE EXECUÇÃO ORÇAMENTÁRIA 2024

DEMONSTRATIVO DAS RECEITAS E DESPESAS COM MANUTENÇÃO E DESENVOLVIMENTO DO ENSINO - MDE

ORÇAMENTO FISCAL DA SEGURIDADE SOCIAL

(Janeiro a Abril) - 2º Bimestre de 2024

RREO - Anexo 8 (LDB, art. 72)



Em Reais

| RECEITA RESULTANTE DE IMPOSTOS (Arts. 212 e 212-A da Constituição Federal) | | | | | |
|--|-------------------------|--|--|--|---|
| RECEITA RESULTANTE DE IMPOSTOS (caput do art. 212 da Constituição) | PREVISÃO ATUALIZADA (a) | | | RECEITAS REALIZADAS Até o Bimestre(b) | |
| 1- RECEITA DE IMPOSTOS | 8.122.713,00 | | | 2.574.210,43 | |
| 1.1- Receita Resultante do Imposto sobre a Propriedade Predial e Territorial Urbana – IPTU | 989.413,00 | | | 363.228,25 | |
| 1.2- Receita Resultante do Imposto sobre Transmissão Inter Vivos – ITBI | 228.600,00 | | | 43.298,15 | |
| 1.3- Receita Resultante do Imposto sobre Serviços de Qualquer Natureza – ISS | 3.537.950,00 | | | 1.001.018,37 | |
| 1.4- Receita Resultante do Imposto de Renda Retido na Fonte – IRRF | 3.366.750,00 | | | 1.166.665,66 | |
| 2- RECEITA DE TRANSFERÊNCIAS CONSTITUCIONAIS E LEGAIS | 59.067.850,00 | | | 21.913.064,19 | |
| 2.1- Cota-Parte FPM | 47.179.300,00 | | | 16.324.511,15 | |
| 2.1.1- Parcela referente à CF, art. 159, I, alínea b | 43.280.600,00 | | | 16.324.511,15 | |
| 2.1.2- Parcela referente à CF, art. 159, I, alínea d e e | 3.898.700,00 | | | 0,00 | |
| 2.2- Cota-Parte ICMS | 10.680.420,00 | | | 5.150.566,28 | |
| 2.3- Cota-Parte IPI-Exportação | 61.560,00 | | | 32.199,65 | |
| 2.4- Cota-Parte ITR | 61.820,00 | | | 1.135,96 | |
| 2.5- Cota-Parte IPVA | 1.084.750,00 | | | 404.651,15 | |
| 2.6- Cota-Parte IOF-Ouro | 0,00 | | | 0,00 | |
| 2.7- Compensações Financeiras Provenientes de Impostos e Transferências Constitucionais | 0,00 | | | 0,00 | |
| 3- TOTAL DA RECEITA DE IMPOSTOS (1 + 2) | 67.190.563,00 | | | 24.487.274,62 | |
| 4- TOTAL DESTINADO AO FUNDEB - 20% DE ((2.1.1) + (2.2) + (2.3) + (2.4) + (2.5) + (2.7)) | 11.033.830,00 | | | 4.382.612,84 | |
| 5- VALOR MÍNIMO A SER APLICADO ALÉM DO VALOR DESTINADO AO FUNDEB - 5% DE ((2.1.1) + (2.2) + (2.3) + (2.4) + (2.5) + (2.7)) + 25% DE ((1.1) + (1.2) + (1.3) + (1.4) + (2.1.2) + (2.6)) | 5.763.810,75 | | | 1.739.205,82 | |
| FUNDEB | | | | | |
| RECEITAS RECEBIDAS DO FUNDEB NO EXERCÍCIO | PREVISÃO ATUALIZADA (a) | | | RECEITAS REALIZADAS Até o Bimestre (b) | |
| 6- RECEITAS RECEBIDAS DO FUNDEB | 63.256.560,00 | | | 24.525.529,47 | |
| 6.1- FUNDEB - Impostos e Transferências de Impostos | 36.887.160,00 | | | 13.634.095,52 | |
| 6.1.1- Principal | 36.474.960,00 | | | 13.488.345,33 | |
| 6.1.2- Rendimentos de Aplicação Financeira | 412.200,00 | | | 145.750,19 | |
| 6.1.3- Ressarcimento de recursos do Fundeb | 0,00 | | | 0,00 | |
| 6.2- FUNDEB - Complementação da União - VAAF | 11.694.000,00 | | | 5.372.449,51 | |
| 6.2.1- Principal | 11.694.000,00 | | | 5.372.449,51 | |
| 6.2.2- Rendimentos de Aplicação Financeira | 0,00 | | | 0,00 | |
| 6.2.3- Ressarcimento dos recursos do Fundeb | 0,00 | | | 0,00 | |
| 6.3- FUNDEB - Complementação da União - VAAF | 14.175.400,00 | | | 5.518.984,44 | |
| 6.3.1- Principal | 14.175.400,00 | | | 5.518.984,44 | |
| 6.3.2- Rendimentos de Aplicação Financeira | 0,00 | | | 0,00 | |
| 6.3.3- Ressarcimento de recursos do Fundeb | 0,00 | | | 0,00 | |
| 6.4- FUNDEB - Complementação da União - VAAR | 500.000,00 | | | 0,00 | |
| 6.4.1- Principal | 500.000,00 | | | 0,00 | |
| 6.4.2- Rendimentos de Aplicação Financeira | 0,00 | | | 0,00 | |
| 6.4.3- Ressarcimento de recursos do Fundeb | 0,00 | | | 0,00 | |
| 7- RESULTADO LÍQUIDO DAS TRANSFERÊNCIAS DO FUNDEB (6.1.1 – 4) | 25.441.130,00 | | | 9.105.732,49 | |
| RECURSOS RECEBIDOS EM EXERCÍCIOS ANTERIORES E NÃO UTILIZADOS (SUPERÁVIT) | VALOR | | | | |
| 8- TOTAL DOS RECURSOS DE SUPERÁVIT | 696.960,84 | | | | |
| 8.1- SUPERÁVIT DO EXERCÍCIO IMEDIATAMENTE ANTERIOR | 696.960,84 | | | | |
| 8.2- SUPERÁVIT RESIDUAL DE OUTROS EXERCÍCIOS | 0,00 | | | | |
| 9- TOTAL DOS RECURSOS DO FUNDEB DISPONÍVEIS PARA UTILIZAÇÃO (6 + 8) | 25.222.490,31 | | | | |
| DESPESAS COM RECURSOS DO FUNDEB (Por Subfunção)6 | DOTAÇÃO ATUALIZADA (c) | DESPESAS EMPENHADAS Até o Bimestre (d) | DESPESAS LIQUIDADAS Até o Bimestre (e) | DESPESAS PAGAS Até o Bimestre (f) | INSCRITAS EM RESTOS A PAGAR NÃO PROCESSADOS 6 (g) |
| 10- TOTAL DAS DESPESAS COM RECURSOS DO FUNDEB | 62.156.560,00 | 26.953.005,94 | 18.286.496,20 | 18.286.496,20 | 0,00 |
| 10.1- PROFISSIONAIS DA EDUCAÇÃO BÁSICA | 41.977.498,67 | 20.010.000,00 | 13.585.911,81 | 13.585.911,81 | 0,00 |
| 10.1.1- Educação Infantil | 14.761.771,89 | 4.600.000,00 | 2.852.765,82 | 2.852.765,82 | 0,00 |
| 10.1.2- Ensino Fundamental | 27.215.726,78 | 15.410.000,00 | 10.733.145,99 | 10.733.145,99 | 0,00 |
| 10.1.3- Educação de Jovens e Adultos | 0,00 | 0,00 | 0,00 | 0,00 | 0,00 |
| 10.1.4- Educação Especial | 0,00 | 0,00 | 0,00 | 0,00 | 0,00 |
| 10.1.5- Administração Geral | 0,00 | 0,00 | 0,00 | 0,00 | 0,00 |
| 10.2- OUTRAS DESPESAS | 20.179.061,33 | 6.943.005,94 | 4.700.584,39 | 4.700.584,39 | 0,00 |
| 10.2.1- Educação Infantil | 3.676.762,50 | 1.139.572,24 | 1.039.228,24 | 1.039.228,24 | 0,00 |
| 10.2.2- Ensino Fundamental | 16.502.298,83 | 5.803.433,70 | 3.661.356,15 | 3.661.356,15 | 0,00 |
| 10.2.3- Educação de Jovens e Adultos | 0,00 | 0,00 | 0,00 | 0,00 | 0,00 |
| 10.2.4- Educação Especial | 0,00 | 0,00 | 0,00 | 0,00 | 0,00 |
| 10.2.5- Administração Geral | 0,00 | 0,00 | 0,00 | 0,00 | 0,00 |
| 10.2.6- Transporte (Escolar) | 0,00 | 0,00 | 0,00 | 0,00 | 0,00 |
| 10.2.7- Outras | 0,00 | 0,00 | 0,00 | 0,00 | 0,00 |



| INDICADORES DO FUNDEB | | | | | | |
|--|--|--|---|---|--|--|
| DESPESAS LIQUIDADAS/EMPENHADAS EM VALOR SUPERIOR AO TOTAL DAS RECEITAS RECEBIDAS NO EXERCÍCIO | DESPESAS EMPENHADAS Até o Bimestre (d) | DESPESAS LIQUIDADAS Até o Bimestre (e) | DESPESAS PAGAS Até o Bimestre (f) | INSCRITAS EM RESTOS A PAGAR NÃO PROCESSADOS | INSCRITAS EM RESTOS A PAGAR NÃO PROCESSADOS (SEM DISPONIBILIDADE DE CAIXA) | DESPESAS EMPENHADAS EM VALOR SUPERIOR AO TOTAL DAS RECEITAS RECEBIDAS NO |
| 11- TOTAL DAS DESPESAS CUSTEADAS COM RECURSOS DO FUNDEB RECEBIDAS NO EXERCÍCIO | 26.953.005,94 | 18.286.496,20 | 18.286.496,20 | 8.666.509,74 | 0,00 | 0,00 |
| 11.1- Total das Despesas custeadas com FUNDEB - Impostos e Transferências de Impostos | 15.537.038,77 | 10.261.196,13 | 10.261.196,13 | 5.275.842,64 | 0,00 | 0,00 |
| 11.2- Total das Despesas custeadas com FUNDEB - Complementação da União - VAAF | 4.213.489,90 | 2.715.130,98 | 2.715.130,98 | 1.498.358,92 | 0,00 | 0,00 |
| 11.3- Total das Despesas custeadas com FUNDEB - Complementação da União - VAAT | 7.202.477,27 | 5.310.169,09 | 5.310.169,09 | 1.892.308,18 | 0,00 | 0,00 |
| 11.4- Total das Despesas custeadas com FUNDEB - Complementação da União - VAAR | 0,00 | 0,00 | 0,00 | 0,00 | 0,00 | 0,00 |
| 12- TOTAL DAS DESPESAS DO FUNDEB COM PROFISSIONAIS DA EDUCAÇÃO BÁSICA | 20.010.000,00 | 13.585.911,81 | 13.585.911,81 | 6.424.088,19 | 0,00 | 0,00 |
| 13- Total das Despesas custeadas com FUNDEB - Complementação da União - VAAT Aplicadas na Educação Infantil | 5.739.572,24 | 3.891.994,06 | 3.891.994,06 | 1.847.578,18 | 0,00 | 0,00 |
| 14- Total das Despesas custeadas com FUNDEB - Complementação da União - VAAT Aplicadas em Despesa de Capital | 2.582.174,57 | 2.438.664,57 | 2.438.664,57 | 143.510,00 | 0,00 | 0,00 |
| INDICADORES - Art. 212-A, inciso XI e § 3º - Constituição Federal | VALOR EXIGIDO (j) | | VALOR APLICADO (k) | VALOR CONSIDERADO APÓS DEDUÇÕES(l) | % APLICADA (m) | |
| 15- Mínimo de 70% do FUNDEB na Remuneração dos Profissionais da Educação Básica | 17.167.870,63 | | 13.585.911,81 | 13.585.911,81 | 55,39 | |
| 16 - Percentual da Complementação da União ao Fundeb - VAAT na Educação Infantil | 5.518.984,44 | | 3.891.994,06 | 3.891.994,06 | 70,52 | |
| 17- Mínimo de 15% da Complementação da União ao FUNDEB - VAAT em Despesas de Capital | 827.847,67 | | 2.438.664,57 | 2.438.664,57 | 44,19 | |
| INDICADOR - Art.25, § 3º - Lei nº 14.113, de 2020 - (Máximo de 10% de Superávit) | VALOR MÁXIMO PERMITIDO (n) | VALOR NÃO APLICADO (o) | VALOR NÃO APLICADO APÓS AJUSTE(p) | VALOR NÃO APLICADO EXCEDENTE AO MÁXIMO PERMITIDO(q) | % NÃO APLICADA (r) | |
| 18- Total da Receita Recebida e não Aplicada no Exercício | 2.452.552,95 | 6.239.033,27 | 6.239.033,27 | 3.786.480,32 | 25,44 | |
| INDICADOR - Art.25, § 3º - Lei nº 14.113, de 2020 - (Aplicação do Superávit de Exercício Anterior) | VALOR DE SUPERÁVIT PERMITIDO NO EXERCÍCIO ANTERIOR (s) | VALOR NÃO APLICADO NO EXERCÍCIO ANTERIOR (t) | VALOR DE SUPERÁVIT APLICADO ATÉ O PRIMEIRO QUADRIMESTRE (u) | VALOR APLICADO APÓS O PRIMEIRO QUADRIMESTRE (v) | VL. TOTAL DE SUPERÁVIT NÃO APLICADO ATÉ O FINAL DO EXERCÍCIO (w) | VALOR DE SUPERÁVIT PERMITIDO NO EXERCÍCIO ANTERIOR NÃO APLICADO NO EXERCÍCIO ATUAL (x) |
| 19- Total das Despesas custeadas com Superávit do FUNDEB | 696.960,84 | 696.960,84 | 0,00 | 0,00 | 696.960,84 | 0,00 |
| 19.1- Total das Despesas custeadas com FUNDEB - Impostos e Transferências de Impostos | 1.305.519,78 | 1.305.519,78 | 0,00 | 0,00 | 1.305.519,78 | 0,00 |
| 19.2- Total das Despesas custeadas com FUNDEB - Complementação da União (VAAF + VAAT + VAAR) | -608.558,94 | -608.558,94 | 0,00 | 0,00 | -608.558,94 | 0,00 |
| DESPESAS COM MANUTENÇÃO E DESENVOLVIMENTO DO ENSINO – MDE - CUSTEADAS COM RECEITA DE IMPOSTOS (EXCETO FUNDEB) | | | | | | |
| DESPESAS COM AÇÕES TÍPICAS DE MDE - RECEITAS DE IMPOSTOS - EXCETO FUNDEB (Por Subfunção) | DOTAÇÃO ATUALIZADA (c) | DESPESAS EMPENHADAS (d) | DESPESAS LIQUIDADAS (e) | DESPESAS PAGAS (f) | INSCRITAS EM RESTOS A PAGAR NÃO PROCESSADOS (g) | |
| 20-TOTAL DAS DESPESAS COM AÇÕES TÍPICAS DE MDE CUSTEADAS COM RECEITAS DE IMPOSTOS | 6.548.258,65 | 2.688.515,42 | 1.476.913,47 | 1.399.943,38 | 0,00 | |
| 20.1- Educação Infantil | 605.811,60 | 0,00 | 0,00 | 0,00 | 0,00 | |
| 20.2- Ensino Fundamental | 5.905.890,54 | 2.688.515,42 | 1.476.913,47 | 1.399.943,38 | 0,00 | |
| 20.3- Educação de Jovens e Adultos | 0,00 | 0,00 | 0,00 | 0,00 | 0,00 | |
| 20.4- Educação Especial | 0,00 | 0,00 | 0,00 | 0,00 | 0,00 | |
| 20.5- Administração Geral | 0,00 | 0,00 | 0,00 | 0,00 | 0,00 | |
| 20.6- Transporte (Escolar) | 0,00 | 0,00 | 0,00 | 0,00 | 0,00 | |
| 20.7- Outras | 36.556,51 | 0,00 | 0,00 | 0,00 | 0,00 | |
| DESPESAS COM MANUTENÇÃO E DESENVOLVIMENTO DO ENSINO – MDE - CUSTEADAS COM RECEITA DE IMPOSTOS E COM RECURSOS DO FUNDEB | | | | | | |
| DESPESAS COM AÇÕES TÍPICAS DE MDE - RECEITAS DE IMPOSTOS E RECURSOS DO FUNDEB (Por Área de Atuação) | DOTAÇÃO ATUALIZADA (c) | DESPESAS EMPENHADAS (d) | DESPESAS LIQUIDADAS (e) | DESPESAS PAGAS (f) | INSCRITAS EM RESTOS A PAGAR NÃO PROCESSADOS (g) | |
| 21- TOTAL DAS DESPESAS COM AÇÕES TÍPICAS DE MDE CUSTEADAS COM RECEITAS DE IMPOSTOS E FUNDEB | 68.723.304,14 | 29.641.521,36 | 19.763.409,67 | 19.686.439,58 | 0,00 | |
| 21.1- EDUCAÇÃO INFANTIL | 19.053.588,78 | 5.739.572,24 | 3.891.994,06 | 3.891.994,06 | 0,00 | |
| 21.1.1 - Creche | 0,00 | 0,00 | 0,00 | 0,00 | 0,00 | |
| 21.1.2 - Pré-escola | 19.053.588,78 | 5.739.572,24 | 3.891.994,06 | 3.891.994,06 | 0,00 | |
| 21.2- ENSINO FUNDAMENTAL | 49.669.715,36 | 23.901.949,12 | 15.871.415,61 | 15.794.445,52 | 0,00 | |
| APURAÇÃO DAS DESPESAS PARA FINS DE LIMITE MÍNIMO CONSTITUCIONAL | | | | | | |
| 22- TOTAL DAS DESPESAS DE MDE CUSTEADAS COM RECURSOS DE IMPOSTOS = L20(d ou e) | | | | | | 1.476.913,47 |
| 23- TOTAL DAS RECEITAS TRANSFERIDAS AO FUNDEB = (L4) | | | | | | 4.382.612,84 |
| 24- (-) RECEITAS DO FUNDEB NÃO UTILIZADAS NO EXERCÍCIO, EM VALOR SUPERIOR A 10% = L18(q) | | | | | | 3.786.480,32 |
| 25- (-) SUPERÁVIT PERMITIDO NO EXERCÍCIO IMEDIATAMENTE ANTERIOR NÃO APLICADO NO EXERCÍCIO ATUAL = L19.1(x) | | | | | | 0,00 |
| 26- (-) RESTOS A PAGAR NÃO PROCESSADOS INSCRITOS NO EXERCÍCIO SEM DISPONIBILIDADE FINANCEIRA DE RECURSOS DE IMPOSTOS4 | | | | | | 0,00 |
| 27-CANCELAMENTO, NO EXERCÍCIO, DE RP INSCRITOS COM DISP. FINANCEIRA DE RECURSOS DE IMPOSTOS VINCULADOS AO ENSINO = L30.1(af) + L30.2(af) | | | | | | 0,00 |
| 28- TOTAL DAS DESPESAS PARA FINS DE LIMITE (22 + 23 - 24 - 25 - 26 - 27) | | | | | | 2.073.045,98 |
| APURAÇÃO DO LIMITE MÍNIMO CONSTITUCIONAL | | | VALOR EXIGIDO (z) | VALOR APLICADO (aa) | % APLICADA (ab) | |
| 29- APLICAÇÃO EM MDE SOBRE A RECEITA RESULTANTE DE IMPOSTOS | | | 6.121.818,65 | 2.073.045,98 | 8,47 | |
| RESTOS A PAGAR INSCRITOS EM EXERCÍCIOS ANTERIORES COM DISPONIBILIDADE FINANCEIRA DE RECURSOS DE IMPOSTOS E DO FUNDEB | | SALDO INICIAL (ac) | RP LIQUIDADOS (ad) | RP PAGOS (ae) | RP CANCELADOS (af) | SALDO FINAL ag=(ac)-(ad)-(af) |
| 30- RESTOS A PAGAR DE DESPESAS COM MDE | | 773.442,94 | 21.807,30 | 769.942,94 | 0,00 | 3.500,00 |
| 30.1 - Executadas com Recursos de Impostos e Transferências de Impostos | | 319.235,51 | 3.799,80 | 315.735,51 | 0,00 | 3.500,00 |
| 30.2 - Executadas com Recursos do FUNDEB - Impostos | | 454.207,43 | 18.007,50 | 454.207,43 | 0,00 | 0,00 |
| 30.3 - Executadas com Recursos do FUNDEB - Complementação da União (VAAT + VAAF+VAAR) | | 0,00 | 0,00 | 0,00 | 0,00 | 0,00 |



| RECEITAS ADICIONAIS PARA FINANCIAMENTO DO ENSINO | PREVISÃO ATUALIZADA (a) | | | | RECEITAS REALIZADAS Até o Bimestre(b) |
|--|-------------------------|-------------------------|-------------------------|----------------------|---|
| 31- TOTAL DAS RECEITAS ADICIONAIS PARA FINANCIAMENTO DO ENSINO = (35 + 36 + 37 + 38 + 39) | 3.258.113,60 | | | | 1.570.915,97 |
| 31.1- RECEITA DE TRANSFERÊNCIAS DO FNDE (INCLUINDO RENDIMENTOS DE APLICAÇÃO FINANCEIRA) | 2.708.973,60 | | | | 1.570.915,97 |
| 31.1.1- Salário-Educação | 1.280.450,00 | | | | 1.114.390,22 |
| 31.1.2- PDDE | 12.152,00 | | | | 20,29 |
| 31.1.3- PNAE | 1.041.454,40 | | | | 297.731,68 |
| 31.1.4 - PNATE | 209.337,20 | | | | 124.722,82 |
| 31.1.5- Outras Transferências do FNDE | 165.580,00 | | | | 34.050,96 |
| 31.2- RECEITA DE TRANSFERÊNCIAS DE CONVÊNIOS | 407.140,00 | | | | 0,00 |
| 31.3- RECEITA DE ROYALTIES DESTINADOS À EDUCAÇÃO | 0,00 | | | | 0,00 |
| 31.4- RECEITA DE OPERAÇÕES DE CRÉDITO VINCULADAS À EDUCAÇÃO | 0,00 | | | | 0,00 |
| 31.5- OUTRAS RECEITAS PARA FINANCIAMENTO DO ENSINO | 142.000,00 | | | | 0,00 |
| OUTRAS DESPESAS COM EDUCAÇÃO (Por Subfunção)6 | DOTAÇÃO ATUALIZADA (c) | DESPESAS EMPENHADAS (d) | DESPESAS LIQUIDADAS (e) | DESPESAS PAGAS (f) | INSCRITAS EM RESTOS A PAGAR NÃO PROCESSADOS (g) |
| 32- TOTAL DAS OUTRAS DESPESAS COM EDUCAÇÃO | 3.287.167,60 | 855.570,04 | 660.028,74 | 660.028,74 | 0,00 |
| 32.1- EDUCAÇÃO INFANTIL | 234.188,84 | 178.922,79 | 178.922,79 | 178.922,79 | 0,00 |
| 32.2- ENSINO FUNDAMENTAL | 1.591.793,16 | 541.647,25 | 459.147,25 | 459.147,25 | 0,00 |
| 32.3- ENSINO MÉDIO | 0,00 | 0,00 | 0,00 | 0,00 | 0,00 |
| 32.4- ENSINO SUPERIOR | 0,00 | 0,00 | 0,00 | 0,00 | 0,00 |
| 32.5- ENSINO PROFISSIONAL | 0,00 | 0,00 | 0,00 | 0,00 | 0,00 |
| 32.6- EDUCAÇÃO DE JOVENS E ADULTOS | 0,00 | 0,00 | 0,00 | 0,00 | 0,00 |
| 32.7- EDUCAÇÃO ESPECIAL | 0,00 | 0,00 | 0,00 | 0,00 | 0,00 |
| 32.8- OUTRAS | 1.461.185,60 | 135.000,00 | 21.958,70 | 21.958,70 | 0,00 |
| TOTAL GERAL DAS DESPESAS COM EDUCAÇÃO | DOTAÇÃO ATUALIZADA (c) | DESPESAS EMPENHADAS (d) | DESPESAS LIQUIDADAS (e) | DESPESAS PAGAS (f) | INSCRITAS EM RESTOS A PAGAR NÃO PROCESSADOS (g) |
| 33- TOTAL GERAL DAS DESPESAS COM EDUCAÇÃO (10 + 20 + 32) | 72.184.207,52 | 28.887.091,40 | 18.951.582,88 | 18.874.612,79 | 0,00 |
| 33.1- Despesas Correntes | 65.982.394,49 | 26.019.320,61 | 16.236.036,09 | 16.161.866,00 | 0,00 |
| 33.1.1- Pessoal Ativo | 39.057.762,67 | 19.508.000,00 | 12.782.609,79 | 12.782.609,79 | 0,00 |
| 33.1.2- Pessoal Inativo | 42.703,72 | 0,00 | 0,00 | 0,00 | 0,00 |
| 33.1.3- Transferências às instituições comunitárias, confessionais ou filantrópicas sem fins lucrativo | 24.632,74 | 0,00 | 0,00 | 0,00 | 0,00 |
| 33.1.4- Outras Despesas Correntes | 26.857.295,36 | 6.511.320,61 | 3.453.426,30 | 3.379.256,21 | 0,00 |
| 33.2- Despesas de Capital | 6.201.813,03 | 2.867.770,79 | 2.715.546,79 | 2.712.746,79 | 0,00 |
| 33.2.1- Transferências às instituições comunitárias, confessionais ou filantrópicas sem fins lucrativo | 0,00 | 0,00 | 0,00 | 0,00 | 0,00 |
| 33.2.2- Outras Despesas de Capital | 6.201.813,03 | 2.867.770,79 | 2.715.546,79 | 2.712.746,79 | 0,00 |
| CONTROLE DA DISPONIBILIDADE FINANCEIRA E CONCILIAÇÃO BANCÁRIA | FUNDEB | | | SALÁRIO EDUCAÇÃO | |
| 34- DISPONIBILIDADE FINANCEIRA EM 31 DE DEZEMBRO DE <EXERCÍCIO ANTERIOR> | 284.343,78 | | | 9.994,08 | |
| 35- (+) INGRESSO DE RECURSOS ATÉ O BIMESTRE (orçamentário) | 25.314.825,03 | | | 1.119.725,82 | |
| 36- (-) PAGAMENTOS EFETUADOS ATÉ O BIMESTRE (orçamentário e restos a pagar) | 18.740.703,63 | | | 459.063,15 | |
| 37- (=) DISPONIBILIDADE FINANCEIRA ATÉ O BIMESTRE | 6.858.465,18 | | | 670.656,75 | |
| 38- (+) AJUSTES POSITIVOS (RETENÇÕES E OUTROS VALORES EXTRAORÇAMENTÁRIOS) | 0,00 | | | 0,00 | |
| 39- (-) AJUSTES NEGATIVOS (OUTROS VALORES EXTRAORÇAMENTÁRIOS) | 484.442,26 | | | 0,00 | |
| 40- (=) SALDO FINANCEIRO CONCILIADO (Saldo Bancário) | 6.374.022,92 | | | 670.656,75 | |

FONTE: Sistema: Sistema CONTÁBIL. Unidade Responsável: PREFEITURA MUNICIPAL DE SERRA DO RAMALHO. Emissão: 23/05/2024, às 16:51:12. Assinado Digitalmente no dia 23/05/2024, às 16:51:12.

1 SE RESULTADO LÍQUIDO DA TRANSFERÊNCIA (7) > 0 = ACRÉSCIMO RESULTANTE DAS TRANSFERÊNCIAS DO FUNDEB, SE RESULTADO LÍQUIDO DA TRANSFERÊNCIA (7) < 0 = DECRÉSCIMO RESULTANTE DAS TRANSFERÊNCIAS DO FUNDEB

2 Limites mínimos anuais a serem cumpridos no encerramento do exercício.

3 Art. 25, § 3º, Lei 14.113/2020: "Até 10% (dez por cento) dos recursos recebidos à conta dos Fundos, inclusive relativos à complementação da União, nos termos do § 2º do art. 16 desta Lei, poderão ser utilizados no primeiro quadrimestre do exercício imediatamente subsequente, mediante abertura de crédito adicional."

4 Os valores referentes à parcela dos Restos a Pagar inscritos sem disponibilidade financeira vinculada à educação deverão ser informados somente no RREO do último bimestre do exercício.

5 Nos cinco primeiros bimestres do exercício o acompanhamento será feito com base na despesa liquidada. No último bimestre do exercício, o valor deverá corresponder ao total da despesa empenhada.

6 As linhas representam áreas de atuação e não correspondem exatamente às subfunções da Função Educação. As despesas classificadas nas demais subfunções típicas e nas subfunções atípicas deverão ser rateadas para essas áreas de atuação.

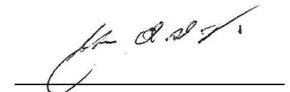
7 Valor inscrito em RPNP sem disponibilidade de caixa, que não deve ser considerado na apuração dos indicadores e limites.

8 Controle da execução de restos a pagar considerados no cumprimento do limite mínimo dos exercícios anteriores.


ELI CARLOS DOS ANJOS SANTOS
Prefeito Municipal
CPF: 026.881.125-38


ANDERSON DA CRUZ SANTOS
Tesoreroiro
CPF: 034.565.865-58


JURACI TEIXEIRA ROCHA
Controlador Interno


MÁRCOS O. ALVES JUNIOR
Contador(a)
Reg. Prof.: CRC-BA 030.119/O-7



BA - EXECUTIVO

PREFEITURA MUNICIPAL DE SERRA DO RAMALHO

RELATÓRIO RESUMIDO DE EXECUÇÃO ORÇAMENTÁRIA

DEMONSTRATIVO DAS RECEITAS E DESPESAS COM AÇÕES E SERVIÇOS PÚBLICOS DE SAÚDE

ORÇAMENTO FISCAL DA SEGURIDADE SOCIAL

(Janeiro a Abril) - 2º Bimestre de 2024



RREO – ANEXO 12 (LC 141/2012, art. 35)

R\$ 1,00

| RECEITAS RESULTANTES DE IMPOSTOS E TRANSFERÊNCIAS CONSTITUCIONAIS E LEGAIS | PREVISÃO INICIAL | PREVISÃO ATUALIZADA (a) | RECEITA REALIZADAS | |
|--|----------------------|-------------------------|----------------------|--------------|
| | | | Até o Bimestre (b) | % (b/a)x100 |
| RECEITA DE IMPOSTOS (I) | 8.122.713,00 | 8.122.713,00 | 2.574.210,43 | 31,69 |
| Receita Resultante do Imposto Predial e Territorial Urbano - IPTU | 989.413,00 | 989.413,00 | 363.228,25 | 36,71 |
| IPTU | 989.413,00 | 989.413,00 | 363.228,25 | 36,71 |
| Multas, Juros de Mora e Outros Encargos do IPTU | 0,00 | 0,00 | 0,00 | 0,00 |
| Receita Resultante do Imposto sobre Transmissão Inter Vivos - ITBI | 228.600,00 | 228.600,00 | 43.298,15 | 18,94 |
| ITBI | 228.600,00 | 228.600,00 | 43.298,15 | 18,94 |
| Multas, Juros de Mora e Outros Encargos do ITBI | 0,00 | 0,00 | 0,00 | 0,00 |
| Receita Resultante do Imposto sobre Serviços de Qualquer Natureza - ISS | 3.537.950,00 | 3.537.950,00 | 1.001.018,37 | 28,29 |
| ISS | 3.537.950,00 | 3.537.950,00 | 1.001.018,37 | 28,29 |
| Multas, Juros de Mora e Outros Encargos do ISS | 0,00 | 0,00 | 0,00 | 0,00 |
| Receita Resultante do Imposto sobre a Renda e Proventos de Qualquer Natureza Retido na Fonte - IRRF | 3.366.750,00 | 3.366.750,00 | 1.166.665,66 | 34,65 |
| RECEITA DE TRANSFERÊNCIAS CONSTITUCIONAIS E LEGAIS (II) | 59.067.850,00 | 59.067.850,00 | 21.913.064,19 | 37,10 |
| Cota-Parte FPM | 47.179.300,00 | 47.179.300,00 | 16.324.511,15 | 34,60 |
| Cota-Parte ITR | 61.820,00 | 61.820,00 | 1.135,96 | 1,84 |
| Cota-Parte IPVA | 1.084.750,00 | 1.084.750,00 | 404.651,15 | 37,30 |
| Cota-Parte ICMS | 10.680.420,00 | 10.680.420,00 | 5.150.566,28 | 48,22 |
| Cota-Parte IPI-Exportação | 61.560,00 | 61.560,00 | 32.199,65 | 52,31 |
| Compensações Financeiras Provenientes de Impostos e Transferências Constitucionais | 0,00 | 0,00 | 0,00 | 0,00 |
| Desoneração ICMS (LC 87/96) | 0,00 | 0,00 | 0,00 | 0,00 |
| Outras | 0,00 | 0,00 | 0,00 | 0,00 |
| TOTAL DAS RECEITAS RESULTANTES DE IMPOSTOS E TRANSFERÊNCIAS CONSTITUCIONAIS E LEGAIS - (III) = (I) + (II) | 67.190.563,00 | 67.190.563,00 | 24.487.274,62 | 36,44 |

| DESPESAS COM AÇÕES E SERVIÇOS PÚBLICOS DE SAÚDE (ASPS) – POR SUBFUNÇÃO E CATEGORIA ECONÔMICA | DOTAÇÃO INICIAL | DOTAÇÃO ATUALIZADA (c) | DESPESAS EMPENHADAS | | DESPESAS LIQUIDADAS | | DESPESAS PAGAS | | Inscritas em Restos a Pagar não Processados (g) |
|--|----------------------|------------------------|---------------------|--------------|---------------------|--------------|---------------------|--------------|---|
| | | | Até o Bimestre (d) | % (d/c)x100 | Até o Bimestre (e) | % (e/c)x100 | Até o Bimestre (f) | % (f/c)x100 | |
| ATENÇÃO BÁSICA (IV) | 1.098.533,01 | 1.743.533,01 | 1.460.450,52 | 83,76 | 738.064,71 | 42,33 | 516.234,91 | 29,61 | 0,00 |
| Despesas Correntes | 1.044.438,59 | 1.604.438,59 | 1.352.775,71 | 84,31 | 651.613,90 | 40,61 | 467.441,20 | 29,13 | 0,00 |
| Despesas de Capital | 54.094,42 | 139.094,42 | 107.674,81 | 77,41 | 86.450,81 | 62,15 | 48.793,71 | 35,08 | 0,00 |
| ASSISTÊNCIA HOSPITALAR E AMBULATORIAL (V) | 3.622.813,65 | 4.691.813,65 | 4.283.908,83 | 91,31 | 2.581.210,52 | 55,02 | 1.768.136,29 | 37,69 | 0,00 |
| Despesas Correntes | 3.599.105,57 | 4.648.105,57 | 4.255.709,15 | 91,56 | 2.561.160,84 | 55,10 | 1.768.136,29 | 38,04 | 0,00 |
| Despesas de Capital | 23.708,08 | 43.708,08 | 28.199,68 | 64,52 | 20.049,68 | 45,87 | 0,00 | 0,00 | 0,00 |
| SUPORTE PROFILÁTICO E TERAPÊUTICO (VI) | 83.908,37 | 83.908,37 | 13.750,00 | 16,39 | 5.500,00 | 6,55 | 5.500,00 | 6,55 | 0,00 |
| Despesas Correntes | 79.335,10 | 79.335,10 | 13.750,00 | 17,33 | 5.500,00 | 6,93 | 5.500,00 | 6,93 | 0,00 |
| Despesas de Capital | 4.573,27 | 4.573,27 | 0,00 | 0,00 | 0,00 | 0,00 | 0,00 | 0,00 | 0,00 |
| VIGILÂNCIA SANITÁRIA (VII) | 149.989,52 | 149.989,52 | 100.560,00 | 67,04 | 31.169,20 | 20,78 | 31.169,20 | 20,78 | 0,00 |
| Despesas Correntes | 143.416,25 | 143.416,25 | 100.560,00 | 70,12 | 31.169,20 | 21,73 | 31.169,20 | 21,73 | 0,00 |
| Despesas de Capital | 6.573,27 | 6.573,27 | 0,00 | 0,00 | 0,00 | 0,00 | 0,00 | 0,00 | 0,00 |
| VIGILÂNCIA EPIDEMIOLÓGICA (VIII) | 67.428,90 | 67.428,90 | 0,00 | 0,00 | 0,00 | 0,00 | 0,00 | 0,00 | 0,00 |
| Despesas Correntes | 59.428,90 | 59.428,90 | 0,00 | 0,00 | 0,00 | 0,00 | 0,00 | 0,00 | 0,00 |
| Despesas de Capital | 8.000,00 | 8.000,00 | 0,00 | 0,00 | 0,00 | 0,00 | 0,00 | 0,00 | 0,00 |
| ALIMENTAÇÃO E NUTRIÇÃO (IX) | 18.957,22 | 18.957,22 | 0,00 | 0,00 | 0,00 | 0,00 | 0,00 | 0,00 | 0,00 |
| Despesas Correntes | 17.757,22 | 17.757,22 | 0,00 | 0,00 | 0,00 | 0,00 | 0,00 | 0,00 | 0,00 |
| Despesas de Capital | 1.200,00 | 1.200,00 | 0,00 | 0,00 | 0,00 | 0,00 | 0,00 | 0,00 | 0,00 |
| OUTRAS SUBFUNÇÕES (X) | 6.554.733,18 | 6.554.733,18 | 3.901.359,77 | 59,52 | 1.963.540,33 | 29,96 | 1.504.567,93 | 22,95 | 26.733,70 |
| Despesas Correntes | 6.471.558,00 | 6.351.558,00 | 3.730.956,77 | 58,74 | 1.801.787,33 | 28,37 | 1.343.193,93 | 21,15 | 26.733,70 |
| Despesas de Capital | 83.175,18 | 203.175,18 | 170.403,00 | 83,87 | 161.753,00 | 79,61 | 161.374,00 | 79,43 | 0,00 |
| TOTAL (XI) = (IV + V + VI + VII + VIII + IX + X) | 11.596.363,85 | 13.310.363,85 | 9.760.029,12 | 73,33 | 5.319.484,76 | 39,96 | 3.825.608,33 | 28,74 | 26.733,70 |

| APURAÇÃO DO CUMPRIMENTO DO LIMITE MÍNIMO PARA APLICAÇÃO EM ASPS | DESPESAS EMPENHADAS (D) | DESPESAS LIQUIDADAS (E) | DESPESAS PAGAS (F) |
|--|-------------------------|-------------------------|---------------------|
| Total das Despesas com ASPS (XII) = (XI) | 9.760.029,12 | 5.319.484,76 | 3.825.608,33 |
| (-) Restos a Pagar Não Processados Inscritos Indevidamente no Exercício sem Disponibilidade Financeira (XIII) | 0,00 | 0,00 | 0,00 |
| (-) Despesas Custeadas com Recursos Vinculados à Parcela do Percentual Mínimo que não foi Aplicada em ASPS em Exercícios Anteriores (XIV) | 0,00 | 0,00 | 0,00 |
| (-) Despesas Custeadas com Disponibilidade de Caixa Vinculada aos Restos a Pagar Cancelados (XV) | 0,00 | 0,00 | 0,00 |
| (=) VALOR APLICADO EM ASPS (XVI) = (XII - XIII - XIV - XV) | 9.760.029,12 | 5.319.484,76 | 3.825.608,33 |
| Despesa Mínima a ser Aplicada em ASPS (XVII) = (III) x 15% (LC 141/2012) | 3.673.091,19 | 3.673.091,19 | 3.673.091,19 |
| Despesa Mínima a ser Aplicada em ASPS (XVII) = (III) x % (Lei Orgânica Municipal) | - | - | - |
| Diferença entre o Valor Aplicado e a Despesa Mínima a ser Aplicada (XVIII) = (XVI (d ou e) - XVII)1 | 6.086.937,93 | 1.646.393,57 | - |
| Limite não Cumprido (XIX) = (XVIII) (Quando valor for inferior a zero) | 0,00 | 0,00 | 0,00 |
| PERCENTUAL DA RECEITA DE IMPOSTOS E TRANSFERÊNCIAS CONSTITUCIONAIS E LEGAIS APLICADO EM ASPS (XVI / III)*100 (mínimo de 15% conforme LC nº 141/2012 ou % da Lei Orgânica Municipal) | 39,86 | 21,72 | 15,62 |



BA - EXECUTIVO

PREFEITURA MUNICIPAL DE SERRA DO RAMALHO

RELATÓRIO RESUMIDO DE EXECUÇÃO ORÇAMENTÁRIA

DEMONSTRATIVO DAS RECEITAS E DESPESAS COM AÇÕES E SERVIÇOS PÚBLICOS DE SAÚDE

ORÇAMENTO FISCAL DA SEGURIDADE SOCIAL

(Janeiro a Abril) - 2º Bimestre de 2024



| CONTROLE DO VALOR REFERENTE AO PERCENTUAL MÍNIMO NÃO CUMPRIDO EM EXERCÍCIOS ANTERIORES PARA FINS DE APLICAÇÃO DOS RECURSOS VINCULADOS CONFORME ARTIGOS 25 E 26 DA LC 141/2012 | LIMITE NÃO CUMPRIDO | | | | |
|---|---|---|------------------|-------------|---|
| | Saldo Inicial (no exercício atual) (h) | Despesas Custeadas no Exercício de Referência | | | Saldo Final (não aplicado)1 (l) = (h - (i ou j)) |
| | | Empenhado (i) | Liquidado (j) | Pago (k) | |
| Diferença de limite não cumprido em 2023 | 0,00 | 0,00 | 0,00 | 0,00 | 0,00 |
| Diferença de limite não cumprido em 2022 | 0,00 | 0,00 | 0,00 | 0,00 | 0,00 |
| Diferença de limite não cumprido em Exercícios Anteriores | 0,00 | 0,00 | 0,00 | 0,00 | 0,00 |
| TOTAL DA DIFERENÇA DE LIMITE NÃO CUMPRIDO EM EXERCÍCIOS ANTERIORES (XX) | 0,00 | 0,00 | 0,00 | 0,00 | 0,00 |

EXECUÇÃO DE RESTOS A PAGAR

| EXERCÍCIO DO EMPENHO | Valor Mínimo para aplicação em ASPS (m) | Valor aplicado em ASPS no exercício (n) | Valor aplicado além do limite mínimo (o) = (n - m), se < 0, então (o) = 0 | Total inscrito em RP no exercício (p) | RPNP Inscritos no Exercício sem Disponibilidade Financeira q = (XIII d) | Valor inscrito em RP considerado no Limite (r) = (p - (o + q)) se < 0, então (r) = (0) | Total de RP pagos (s) | Total de RP a pagar (t) | Total de RP cancelados ou prescritos (u) | Diferença entre o valor aplicado além do limite e o total de RP cancelados (v) = ((o + q) - u) |
|---|---|---|---|---------------------------------------|---|--|-----------------------|-------------------------|--|--|
| Empenhos de 2023 (regra nova) | 0,00 | 0,00 | 0,00 | 2.444.423,77 | 0,00 | 0,00 | 1.450.956,04 | 993.467,73 | 0,00 | 0,00 |
| Empenhos de 2022 (regra nova) | 0,00 | 0,00 | 0,00 | 349.194,06 | 0,00 | 0,00 | 248.776,76 | 100.417,30 | 0,00 | 0,00 |
| Empenhos de 2021 | 0,00 | 0,00 | 0,00 | 10.326,25 | 0,00 | 0,00 | 0,00 | 10.326,25 | 0,00 | 0,00 |
| Empenhos de 2020 | 0,00 | 0,00 | 0,00 | 0,00 | 0,00 | 0,00 | 0,00 | 0,00 | 0,00 | 0,00 |
| Empenhos de 2019 e anteriores | 0,00 | 0,00 | 0,00 | 0,00 | 0,00 | 0,00 | 0,00 | 0,00 | 0,00 | 0,00 |
| TOTAL DOS RESTOS A PAGAR CANCELADOS OU PRESCRITOS ATÉ O FINAL DO EXERCÍCIO ATUAL QUE AFETARAM O CUMPRIMENTO DO LIMITE (XXI) | | | | | | | | | | 0,00 |
| TOTAL DOS RESTOS A PAGAR CANCELADOS OU PRESCRITOS ATÉ O FINAL DO EXERCÍCIO ANTERIOR QUE AFETARAM O CUMPRIMENTO DO LIMITE (XXII) | | | | | | | | | | 0,00 |
| TOTAL DOS RESTOS A PAGAR CANCELADOS OU PRESCRITOS NO EXERCÍCIO ATUAL QUE AFETARAM O CUMPRIMENTO DO LIMITE (XXIII) = (XXI - XXII) | | | | | | | | | | 0,00 |

| CONTROLE DE RESTOS A PAGAR CANCELADOS OU PRESCRITOS CONSIDERADOS PARA FINS DE APLICAÇÃO DA DISPONIBILIDADE DE CAIXA CONFORME ARTIGO 24§ 1º e 2º DA LC 141/2012 | RESTOS A PAGAR CANCELADOS OU PRESCRITOS | | | | |
|--|---|---|------------------|-------------|--|
| | Saldo Inicial (w) | Despesas Custeadas no Exercício de Referência | | | Saldo Final (não aplicado)1 (aa) = (w - (x ou y)) |
| | | Empenhado (x) | Liquidado (y) | Pago (z) | |
| Restos a pagar cancelados ou prescritos em 2020 a serem compensados (XXIV) | 0,00 | 0,00 | 0,00 | 0,00 | 0,00 |
| Restos a pagar cancelados ou prescritos em 2019 a serem compensados (XXV) | 0,00 | 0,00 | 0,00 | 0,00 | 0,00 |
| Restos a pagar cancelados ou prescritos em exercícios anteriores a serem compensados (XXVI) | 0,00 | 0,00 | 0,00 | 0,00 | 0,00 |
| TOTAL DE RESTOS A PAGAR CANCELADOS OU PRESCRITOS A COMPENSAR (XXVII) | 0,00 | 0,00 | 0,00 | 0,00 | 0,00 |

| RECEITAS ADICIONAIS PARA O FINANCIAMENTO DA SAÚDE NÃO COMPUTADAS NO CÁLCULO DO MÍNIMO | PREVISÃO INICIAL | PREVISÃO ATUALIZADA (a) | RECEITA REALIZADAS | |
|--|----------------------|-------------------------|---------------------|--------------|
| | | | Até o Bimestre (b) | % (b/a)x100 |
| RECEITAS DE TRANSFERÊNCIAS PARA A SAÚDE (XXVIII) | 14.064.978,50 | 14.064.978,50 | 3.938.958,78 | 28,01 |
| Provenientes da União | 13.633.149,00 | 13.633.149,00 | 3.938.958,78 | 28,89 |
| Provenientes dos Estados | 431.829,50 | 431.829,50 | 0,00 | 0,00 |
| Provenientes de Outros Municípios | 0,00 | 0,00 | 0,00 | 0,00 |
| RECEITA DE OPERAÇÕES DE CRÉDITO INTERNAS E EXTERNAS VINCULADAS A SAÚDE (XXIX) | 0,00 | 0,00 | 0,00 | 0,00 |
| OUTRAS RECEITAS (XXX) | 0,00 | 0,00 | 0,00 | 0,00 |
| TOTAL DE RECEITAS ADICIONAIS PARA FINANCIAMENTO DA SAÚDE (XXXI) = (XXVIII + XXIX + XXX) | 14.064.978,50 | 14.064.978,50 | 3.938.958,78 | 28,01 |



BA - EXECUTIVO

PREFEITURA MUNICIPAL DE SERRA DO RAMALHO

RELATÓRIO RESUMIDO DE EXECUÇÃO ORÇAMENTÁRIA

DEMONSTRATIVO DAS RECEITAS E DESPESAS COM AÇÕES E SERVIÇOS PÚBLICOS DE SAÚDE

ORÇAMENTO FISCAL DA SEGURIDADE SOCIAL

(Janeiro a Abril) - 2º Bimestre de 2024



DESPESAS COM SAÚDE NÃO COMPUTADAS NO CÁLCULO DO MÍNIMO

| DESPESAS COM SAÚDE POR SUBFUNÇÕES E CATEGORIA ECONÔMICA NÃO COMPUTADAS NO CÁLCULO DO MÍNIMO | DOTAÇÃO INICIAL | DOTAÇÃO ATUALIZADA (c) | DESPESAS EMPENHADAS | | DESPESAS LIQUIDADAS | | DESPESAS PAGAS | | Inscritas em Restos a Pagar não Processados (g) |
|--|----------------------|------------------------|---------------------|----------------|---------------------|----------------|---------------------|----------------|---|
| | | | Até o Bimestre (d) | % (d/c)x100 | Até o Bimestre (e) | % (e/c)x100 | Até o Bimestre (f) | % (f/c)x100 | |
| ATENÇÃO BÁSICA (XXXII) | 9.203.421,16 | 8.158.421,16 | 3.776.564,01 | 377.656.401,00 | 2.449.597,46 | 244.959.746,00 | 2.347.077,06 | 234.707.706,00 | 0,00 |
| Despesas Correntes | 8.958.421,16 | 7.998.421,16 | 3.763.144,01 | 47,05 | 2.440.300,46 | 30,51 | 2.341.200,06 | 29,27 | 0,00 |
| Despesas de Capital | 245.000,00 | 160.000,00 | 13.420,00 | 8,39 | 9.297,00 | 5,81 | 5.877,00 | 3,67 | 0,00 |
| ASSISTÊNCIA HOSPITALAR E AMBULATORIAL (XXXIII) | 4.248.979,50 | 3.179.979,50 | 1.826.780,17 | 57,45 | 1.211.410,54 | 38,09 | 1.171.481,12 | 36,84 | 0,00 |
| Despesas Correntes | 4.088.979,50 | 3.039.979,50 | 1.825.823,17 | 60,06 | 1.210.453,54 | 39,82 | 1.170.524,12 | 38,50 | 0,00 |
| Despesas de Capital | 160.000,00 | 140.000,00 | 957,00 | 0,68 | 957,00 | 0,68 | 957,00 | 0,68 | 0,00 |
| SUPORTE PROFILÁTICO E TERAPÊUTICO (XXXIV) | 188.832,00 | 188.832,00 | 71.897,67 | 38,07 | 690,60 | 0,37 | 0,00 | 0,00 | 0,00 |
| Despesas Correntes | 188.832,00 | 188.832,00 | 71.897,67 | 38,07 | 690,60 | 0,37 | 0,00 | 0,00 | 0,00 |
| Despesas de Capital | 0,00 | 0,00 | 0,00 | 0,00 | 0,00 | 0,00 | 0,00 | 0,00 | 0,00 |
| VIGILÂNCIA SANITÁRIA (XXXV) | 40.568,00 | 40.568,00 | 0,00 | 0,00 | 0,00 | 0,00 | 0,00 | 0,00 | 0,00 |
| Despesas Correntes | 20.568,00 | 20.568,00 | 0,00 | 0,00 | 0,00 | 0,00 | 0,00 | 0,00 | 0,00 |
| Despesas de Capital | 20.000,00 | 20.000,00 | 0,00 | 0,00 | 0,00 | 0,00 | 0,00 | 0,00 | 0,00 |
| VIGILÂNCIA EPIDEMIOLÓGICA (XXXVI) | 441.026,93 | 1.341.026,93 | 1.048.000,00 | 78,15 | 567.634,36 | 42,33 | 567.634,36 | 42,33 | 0,00 |
| Despesas Correntes | 391.026,93 | 1.291.026,93 | 1.048.000,00 | 81,18 | 567.634,36 | 43,97 | 567.634,36 | 43,97 | 0,00 |
| Despesas de Capital | 50.000,00 | 50.000,00 | 0,00 | 0,00 | 0,00 | 0,00 | 0,00 | 0,00 | 0,00 |
| ALIMENTAÇÃO E NUTRIÇÃO (XXXVII) | 36.024,77 | 36.024,77 | 0,00 | 0,00 | 0,00 | 0,00 | 0,00 | 0,00 | 0,00 |
| Despesas Correntes | 36.024,77 | 36.024,77 | 0,00 | 0,00 | 0,00 | 0,00 | 0,00 | 0,00 | 0,00 |
| Despesas de Capital | 0,00 | 0,00 | 0,00 | 0,00 | 0,00 | 0,00 | 0,00 | 0,00 | 0,00 |
| OUTRAS SUBFUNÇÕES (XXXVIII) | 32.576,14 | 32.576,14 | 0,00 | 0,00 | 0,00 | 0,00 | 0,00 | 0,00 | 26.733,70 |
| Despesas Correntes | 31.576,14 | 31.576,14 | 0,00 | 0,00 | 0,00 | 0,00 | 0,00 | 0,00 | 26.733,70 |
| Despesas de Capital | 1.000,00 | 1.000,00 | 0,00 | 0,00 | 0,00 | 0,00 | 0,00 | 0,00 | 0,00 |
| TOTAL DAS DESPESAS NÃO COMPUTADAS NO CÁLCULO DO MÍNIMO (XXXIX) = (XXXII + XXXIII + XXXIV + XXXV + XXXVI + XXXVII + XXXVIII) | 14.191.428,50 | 12.977.428,50 | 6.723.241,85 | 51,81 | 4.229.332,96 | 32,59 | 4.086.192,54 | 31,49 | 26.733,70 |

| DESPESAS TOTAIS COM SAÚDE EXECUTADAS COM RECURSOS PRÓPRIOS E COM RECURSOS TRANSFERIDOS DE OUTROS ENTES | DOTAÇÃO INICIAL | DOTAÇÃO ATUALIZADA (c) | DESPESAS EMPENHADAS | | DESPESAS LIQUIDADAS | | DESPESAS PAGAS | | Inscritas em Restos a Pagar não Processados |
|---|----------------------|------------------------|----------------------|--------------|---------------------|--------------|---------------------|--------------|---|
| | | | Até o Bimestre (d) | % (d/c)x100 | Até o Bimestre (e) | % (e/c)x100 | Até o bimestre (f) | % (f/c)x100 | |
| ATENÇÃO BÁSICA (XL) = (IV + XXXII) | 10.301.954,17 | 9.901.954,17 | 5.237.014,53 | 52,89 | 3.187.662,17 | 32,19 | 2.863.311,97 | 28,92 | 0,00 |
| ASSISTÊNCIA HOSPITALAR E AMBULATORIAL (XLI) = (V + XXXIII) | 7.871.793,15 | 7.871.793,15 | 6.110.689,00 | 77,63 | 3.792.621,06 | 48,18 | 2.939.617,41 | 37,34 | 0,00 |
| SUPORTE PROFILÁTICO E TERAPÊUTICO (XLII) = (VI + XXXIV) | 272.740,37 | 272.740,37 | 85.647,67 | 31,40 | 6.190,60 | 2,27 | 5.500,00 | 2,02 | 0,00 |
| VIGILÂNCIA SANITÁRIA (XLIII) = (VII + XXXV) | 190.557,52 | 190.557,52 | 100.560,00 | 52,77 | 31.169,20 | 16,36 | 31.169,20 | 16,36 | 0,00 |
| VIGILÂNCIA EPIDEMIOLÓGICA (XLIV) = (VIII + XXXVI) | 508.455,83 | 1.408.455,83 | 1.048.000,00 | 74,41 | 567.634,36 | 40,30 | 567.634,36 | 40,30 | 0,00 |
| ALIMENTAÇÃO E NUTRIÇÃO (XLV) = (XIX + XXXVII) | 54.981,99 | 54.981,99 | 0,00 | 0,00 | 0,00 | 0,00 | 0,00 | 0,00 | 0,00 |
| OUTRAS SUBFUNÇÕES (XLVI) = (X + XXXVIII) | 6.597.309,32 | 6.597.309,32 | 3.901.359,77 | 59,14 | 1.963.540,33 | 29,76 | 1.504.567,93 | 22,81 | 26.733,70 |
| TOTAL DAS DESPESAS COM SAÚDE (XLVII) = (XI + XXXIX) | 25.787.792,35 | 26.287.792,35 | 16.483.270,97 | 62,70 | 9.548.817,72 | 36,32 | 7.911.800,87 | 30,10 | 53.467,40 |
| (-) Despesas executadas com recursos provenientes das transferências de recursos de outros entes³ | 0,00 | 0,00 | 0,00 | 0,00 | 0,00 | 0,00 | 0,00 | 0,00 | 0,00 |
| TOTAL DAS DESPESAS EXECUTADAS COM RECURSOS PRÓPRIOS (XLVIII) | 25.787.792,35 | 26.287.792,35 | 16.483.270,97 | 62,70 | 9.548.817,72 | 36,32 | 7.911.800,87 | 30,10 | 53.467,40 |

FONTE: Sistema: Sistema CONTÁBIL, Unidade Responsável: PREFEITURA MUNICIPAL DE SERRA DO RAMALHO, Emissão: 22/05/2024, às 16:17:44, Assinado Digitalmente no dia 22/05/2024, às 16:17:44.

Notas:

1 Nos cinco primeiros bimestres do exercício, o acompanhamento será feito com base na despesa liquidada. No último bimestre do exercício, o valor deverá corresponder ao total da despesa empenhada

2 Até o exercício de 2018, o controle da execução dos restos a pagar considerava apenas os valores dos restos a pagar não processados (regra antiga). A partir do exercício de 2019, o controle da execução dos restos a pagar considera os restos a pagar processados e não processados (regra nova)

3 Essas despesas são consideradas executadas pelo ente transferidor

ELI CARLOS DOS ANJOS SANTOS
Prefeito Municipal
CPF: 026.881.125-38

ANDERSON DA CRUZ SANTOS
Tesoureiro
CPF: 034.565.865-58

MARCOS O. ALVES JUNIOR
Contador(a)
Reg. Prof.: CRC-BA 030.119/O-7

JURACI TEIXEIRA ROCHA
Controlador Interno



BA - EXECUTIVO

PREFEITURA MUNICIPAL DE SERRA DO RAMALHO
RELATÓRIO RESUMIDO DE EXECUÇÃO ORÇAMENTÁRIA
DEMONSTRATIVO DAS PARCERIAS PÚBLICO-PRIVADAS
ORÇAMENTO FISCAL DA SEGURIDADE SOCIAL
 (Janeiro a Abril) - 2º Bimestre de 2024



RREO – Anexo 13 (Lei nº 11.079, de 30.12.2004, arts. 22, 25 e 28)

R\$ 1,00

| IMPACTOS DAS CONTRATAÇÕES DE PPP | SALDO TOTAL EM 31 DE DEZEMBRO DO EXERCÍCIO ANTERIOR (a) | REGISTROS EFETUADOS EM 2024 | |
|--|---|-----------------------------|--------------------|
| | | No bimestre | Até o bimestre (b) |
| TOTAL DE ATIVOS | 0,00 | 0,00 | 0,00 |
| Ativos Constituídos na SPE | 0,00 | 0,00 | 0,00 |
| TOTAL DE PASSIVOS (I) | 0,00 | 0,00 | 0,00 |
| Obrigações decorrentes de Ativos Constituídos pela SPE | 0,00 | 0,00 | 0,00 |
| Provisões de PPP | 0,00 | 0,00 | 0,00 |
| Outros Passivos | 0,00 | 0,00 | 0,00 |
| ATOS POTENCIAIS PASSIVOS | 0,00 | 0,00 | 0,00 |
| Obrigações Contratuais | 0,00 | 0,00 | 0,00 |
| Riscos não Provisionados | 0,00 | 0,00 | 0,00 |
| Garantias Concedidas | 0,00 | 0,00 | 0,00 |
| Outros Passivos Contingentes | 0,00 | 0,00 | 0,00 |


| DESPESAS DE PPP | EXERCÍCIO ANTERIOR | EXERCÍCIO CORRENTE 2024 | 2025 | 2026 | 2027 | 2028 | 2029 | 2030 | 2031 | 2032 | 2033 |
|--|--------------------|-------------------------|------|------|------|------|------|------|------|------|------|
| Do Ente Federado, exceto estatutais não dependentes (I) | 0,00 | 0,00 | 0,00 | 0,00 | 0,00 | 0,00 | 0,00 | 0,00 | 0,00 | 0,00 | 0,00 |
| Das Estatutais Não-dependentes | 0,00 | 0,00 | 0,00 | 0,00 | 0,00 | 0,00 | 0,00 | 0,00 | 0,00 | 0,00 | 0,00 |
| TOTAL DAS DESPESAS | 0,00 | 0,00 | 0,00 | 0,00 | 0,00 | 0,00 | 0,00 | 0,00 | 0,00 | 0,00 | 0,00 |
| PPP A CONTRATAR (II) | 0,00 | 0,00 | 0,00 | 0,00 | 0,00 | 0,00 | 0,00 | 0,00 | 0,00 | 0,00 | 0,00 |
| RECEITA CORRENTE LÍQUIDA (RCL) (III) | 0,00 | 0,00 | 0,00 | 0,00 | 0,00 | 0,00 | 0,00 | 0,00 | 0,00 | 0,00 | 0,00 |
| TOTAL DAS DESPESAS CONSIDERADA PARA O LIMITE (IV = I + II) | 0,00 | 0,00 | 0,00 | 0,00 | 0,00 | 0,00 | 0,00 | 0,00 | 0,00 | 0,00 | 0,00 |
| TOTAL DAS DESPESAS / RCL (%) (V = IV / III) | 0,00 | 0,00 | 0,00 | 0,00 | 0,00 | 0,00 | 0,00 | 0,00 | 0,00 | 0,00 | 0,00 |

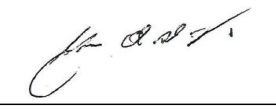
Nota:

FONTE: Sistema: Sistema CONTÁBIL, Unidade Responsável: PREFEITURA MUNICIPAL DE SERRA DO RAMALHO, Emissão: 21/05/2024, às 18:38:53, Assinado Digitalmente no dia 21/05/2024, às 18:38:53.


 ELI CARLOS DOS ANJOS SANTOS
 Prefeito Municipal
 CPF: 026.881.125-38


 ANDERSON DA CRUZ SANTOS
 Tesoureiro
 CPF: 034.565.865-58


 JURACI TEIXEIRA ROCHA
 Controlador Interno


 MARCOS O. ALVES JUNIOR
 Contador(a)
 Reg. Prof.: CRC-BA 030.119/O-7



BA - EXECUTIVO

PREFEITURA MUNICIPAL DE SERRA DO RAMALHO

RELATÓRIO RESUMIDO DE EXECUÇÃO ORÇAMENTÁRIA

DEMONSTRATIVO SIMPLIFICADO DO RELATÓRIO RESUMIDO DA EXECUÇÃO ORÇAMENTÁRIA

ORÇAMENTO FISCAL DA SEGURIDADE SOCIAL

(Janeiro a Abril) - 2º Bimestre de 2024



| RREO - Anexo 14 (LRF, Art. 48) | | Em Reais | | |
|--|---------------|--|--------------------------------------|---------------------------|
| BALANÇO ORÇAMENTÁRIO | | Até o Bimestre | | |
| RECEITAS | | | | |
| Previsão Inicial | | 165.148.200,00 | | |
| Previsão Atualizada | | 165.148.200,00 | | |
| Receitas Realizadas | | 59.462.937,25 | | |
| Déficit Orçamentário | | 0,00 | | |
| Saldos de Exercícios Anteriores (Utilizados para Créditos Adicionais) | | 0,00 | | |
| DESPESAS | | | | |
| Dotação Inicial | | 165.148.200,00 | | |
| Créditos Adicionais | | 0,00 | | |
| Dotação Atualizada | | 165.148.200,00 | | |
| Despesas Empenhadas | | 85.981.336,30 | | |
| Despesas Liquidadas | | 48.608.192,01 | | |
| Despesas Pagas | | 44.898.135,75 | | |
| Superávit Orçamentário | | 10.854.745,24 | | |
| DESPESAS POR FUNÇÃO / SUBFUNÇÃO | | Até o Bimestre | | |
| Despesas Empenhadas | | 85.981.336,30 | | |
| Despesas Liquidadas | | 48.608.192,01 | | |
| RECEITA CORRENTE LÍQUIDA - RCL | | Até o Bimestre | | |
| Receita Corrente Líquida | | 148.503.275,00 | | |
| Receita Corrente Líquida Ajustada para Cálculo dos Limites de Endividamento | | 146.733.775,03 | | |
| Receita Corrente Líquida Ajustada para Cálculo dos Limites da Despesa com Pessoal | | 144.363.167,03 | | |
| RECEITAS E DESPESAS DOS REGIMES DE PREVIDÊNCIA DOS SERVIDORES | | Até o Bimestre | | |
| Regime Próprio de Previdência dos Servidores - PLANO PREVIDENCIÁRIO | | | | |
| Receitas Previdenciárias Realizadas | | 6.819.078,74 | | |
| Despesas Previdenciárias Empenhadas | | 10.766.131,34 | | |
| Despesas Previdenciárias Liquidadas | | 4.319.199,83 | | |
| Resultado Previdenciário | | -3.947.052,55 | | |
| Regime Próprio de Previdência dos Servidores - PLANO FINANCEIRO | | | | |
| Receitas Previdenciárias Realizadas | | 0,00 | | |
| Despesas Previdenciárias Empenhadas | | 0,00 | | |
| Despesas Previdenciárias Liquidadas | | 0,00 | | |
| Resultado Previdenciário | | 0,00 | | |
| RESULTADO NOMINAL E PRIMÁRIO | | Meta Fixada no Anexo de Metas Fiscais da LDO (a) | Resultado Apurado Até o Bimestre (b) | % em Relação à Meta (b/a) |
| RESULTADO PRIMÁRIO (SEM RPPS) - Acima da Linha | | 525.125,90 | 7.172.176,30 | 1.365,80 |
| RESULTADO NOMINAL (SEM RPPS) - Abaixo da Linha | | 314.535,60 | 15.037.268,42 | 4.780,78 |
| RESTOS A PAGAR A PAGAR POR PODER E MINISTÉRIO PÚBLICO | | Inscrição | Cancelamento Até o Bimestre | Pagamento Até o Bimestre |
| RESTOS A PAGAR PROCESSADOS | | | | Saldo a Pagar |
| Poder Executivo | 14.299.200,59 | 0,00 | 5.362.831,19 | 8.936.369,40 |
| Poder Legislativo | 14.299.200,59 | 0,00 | 5.362.831,19 | 8.936.369,40 |
| Poder Judiciário | 0,00 | 0,00 | 0,00 | 0,00 |
| Ministério Público | 0,00 | 0,00 | 0,00 | 0,00 |
| Defensoria Pública | 0,00 | 0,00 | 0,00 | 0,00 |
| RESTOS A PAGAR NÃO-PROCESSADOS | 913.042,50 | 0,00 | 517.892,76 | 395.149,74 |
| Poder Executivo | 913.042,50 | 0,00 | 517.892,76 | 395.149,74 |
| Poder Legislativo | 0,00 | 0,00 | 0,00 | 0,00 |
| Poder Poder Judiciário | 0,00 | 0,00 | 0,00 | 0,00 |
| Ministério Público | 0,00 | 0,00 | 0,00 | 0,00 |
| Defensoria Pública | 0,00 | 0,00 | 0,00 | 0,00 |
| TOTAL | 15.212.243,09 | 0,00 | 5.880.723,95 | 9.331.419,14 |
| DESPESAS COM MANUTENÇÃO E DESENVOLVIMENTO DO ENSINO | | Valor Apurado Até o Bimestre | Limites Constitucionais Anuais | |
| | | | % Mínimo a Aplicar no Exercício | % Aplicado Até o Bimestre |
| Mínimo Anual de <18% / 25%> das Receitas de Impostos na Manutenção e Desenvolvimento do Ensino | | 2.073.045,98 | <18% / 25%> | 8,47 |
| Mínimo Anual de 70% do FUNDEB na Remuneração dos Profissionais da Educação Básica | | 13.585.911,81 | 70% | 55,39 |
| Percentual de 50% da Complementação da União ao FUNDEB (VAAT) na Educação Infantil | | 3.891.994,06 | 50% | 70,52 |
| Mínimo de 15% da Complementação da União ao FUNDEB (VAAT) em Despesas de Capital | | 2.438.664,57 | 15% | 44,19 |
| RECEITAS DE OPERAÇÕES DE CRÉDITO E DESPESAS DE CAPITAL | | Valor Apurado Até o Bimestre | Saldo não realizado | |
| Receitas de Operação de Crédito | | | 0,00 | |
| Despesa de Capital Líquida | | | 0,00 | |
| PROJEÇÃO ATUARIAL DOS REGIMES DE PREVIDÊNCIA | | Exercício | 10º Exercício | 20º Exercício |
| | | | | 35º Exercício |
| Plano Previdenciário | | 0,00 | 0,00 | 0,00 |
| Receitas Previdenciárias | | 0,00 | 0,00 | 0,00 |
| Despesas Previdenciárias | | 0,00 | 0,00 | 0,00 |
| Resultado Previdenciário | | 0,00 | 0,00 | 0,00 |
| Plano Financeiro | | 0,00 | 0,00 | 0,00 |
| Receitas Previdenciárias | | 0,00 | 0,00 | 0,00 |
| Despesas Previdenciárias | | 0,00 | 0,00 | 0,00 |
| Resultado Previdenciário | | 0,00 | 0,00 | 0,00 |
| RECEITA DA ALIENAÇÃO DE ATIVOS E APLICAÇÃO DOS RECURSOS | | Valor Apurado Até o Bimestre | Saldo a realizado | |
| Receita de Capital Resultante de Alienação de Ativos | | | 0,00 | |
| Aplicação dos Recursos da Alienação de Ativos | | | 0,00 | |



BA - EXECUTIVO

PREFEITURA MUNICIPAL DE SERRA DO RAMALHO

RELATÓRIO RESUMIDO DE EXECUÇÃO ORÇAMENTÁRIA

DEMONSTRATIVO SIMPLIFICADO DO RELATÓRIO RESUMIDO DA EXECUÇÃO ORÇAMENTÁRIA

ORÇAMENTO FISCAL DA SEGURIDADE SOCIAL

(Janeiro a Abril) - 2º Bimestre de 2024



| DESPESAS COM AÇÕES E SERVIÇOS PÚBLICOS DE SAÚDE | Valor Apurado Até o Bimestre | Limites Constitucionais Anual | |
|---|-------------------------------------|---------------------------------|---------------------------|
| | | % Mínimo a Aplicar no Exercício | % Aplicado Até o Bimestre |
| Despesas com Ações e Serviços Públicos de Saúde executadas com recursos de impostos | 5.319.484,76 | 15,00 | 21,72 |
| DESPESAS DE CARÁTER CONTINUADO DERIVADAS DE PPP | Valor Apurado no Exercício Corrente | | |
| Total das Despesas Consideradas para o Limite / RCL (%) | | | 0,00 |

FONTE: Sistema: Sistema CONTÁBIL, Unidade Responsável: PREFEITURA MUNICIPAL DE SERRA DO RAMALHO, Emissão:23/05/2024, às 15:43:08, Assinado Digitalmente no dia 23/05/2024, às 15:43:08.

ELI CARLOS DOS ANJOS SANTOS
Prefeito Municipal
CPF: 026.881.125-38

ANDERSON DA CRUZ SANTOS
Tesoureiro
CPF: 034.565.865-58

MARCOS O. ALVES JUNIOR
Contador(a)
Reg. Prof.: CRC-BA 030.119/O-7

JURACI TEIXEIRA ROCHA
Controlador Interno





BA - EXECUTIVO
PREFEITURA MUNICIPAL DE SERRA DO RAMALHO
 RELATÓRIO RESUMIDO DE EXECUÇÃO ORÇAMENTÁRIA
DEMONSTRATIVO DE SENTENÇAS JUDICIAIS
 ORÇAMENTO FISCAL DA SEGURIDADE SOCIAL
 Abril de 2024

Artigos 19, § 4º e 30º, § 7º da L.C. 101/00 (Portaria TCM/BA Nº 460)

| Beneficiário | Determinação | | Nº NE de Origem | Pagamento | | |
|--------------|--------------|-------|-----------------|-----------|-------|----------|
| | Data | Valor | | Data | Valor | Nº do PP |
| TOTAL | | | | | | |

ELI CARLOS DOS ANJOS SANTOS
 Prefeito Municipal
 CPF: 026.881.125-38

ANDERSON DA CRUZ SANTOS
 Tesoureiro
 CPF: 034.565.865-58

JURÁCI TEIXEIRA ROCHA
 Controlador Interno

MARCOS O. ALVES JUNIOR
 Contador(a)
 Reg. Prof.: CRC-BA 030.119/O-7





Estado da Bahia

Prefeitura Municipal de Serra do Ramalho

CNPJ Nº: 16.417.784/0001-98

Rua Acre, s/n Centro, Serra do Ramalho

CEP – 47.630-000 - PABX – (77)3620-1198

**AVISO DE RESULTADO DE LICITAÇÃO**

PREGÃO ELETRÔNICO Nº 004/2024 – Processo Adm. nº 031/2024 - **Objeto:** – Contratação de empresa para Prestação de Serviços com Fornecimento de Gêneros Alimentícios perecíveis, Hortifrúti para o município de Serra do Ramalho - Ba, em conformidade com a legislação em vigor, torna público para conhecimento dos interessados o **RESULTADO DE LICITAÇÃO**, tendo como vencedoras do certame as empresas: **NATAN DA SILVA DIAS DE SERRA – CNPJ nº 40.380.515/0001-89** – Lote I: Valor R\$ 286.000,00 (duzentos e oitenta e seis mil reais) e **ANA ZORAIDE SOUZA RAMOS 01690977574 – CNPJ nº 26.725.594/0001-91** – Lote II: Valor R\$ 97.996,00 (noventa e sete mil novecentos e noventa e seis reais), Lote III: Valor R\$ 141.935,00 (cento e quarenta e um mil e novecentos e trinta e cinco reais). Serra do Ramalho - Bahia, 16 de Abril de 2024. CPL – Comissão Permanente de Licitação.





Estado da Bahia

Prefeitura Municipal de Serra do Ramalho

CNPJ Nº: 16.417.784/0001-98

Rua Acre, s/n Centro, Serra do Ramalho

CEP – 47.630-000 - PABX – (77)3620-1198

**HOMOLOGAÇÃO**

Em face da análise do Processo Licitatório em epigrafe e tendo em vista que foram observadas todas as formalidades legais, **HOMOLOGO** a licitação na Modalidade **Pregão Eletrônico nº 004/2024**, cujo objeto diz respeito à Contratação de Empresas para o Fornecimento de Gêneros Alimentícios perecíveis, Hortifrúti para o município de Serra do Ramalho - Ba, em favor das empresas: **NATAN DA SILVA DIAS DE SERRA – CNPJ nº 40.380.515/0001-89** e **ANA ZORAIDE SOUZA RAMOS 01690977574 – CNPJ nº 26.725.594/0001-91**, para que produzam os efeitos legais pertinentes.

Serra do Ramalho - BA, 16 de Abril de 2024.

ELI CARLOS DOS ANJOS SANTOS
PREFEITO MUNICIPAL



Estado da Bahia

Prefeitura Municipal de Serra do Ramalho

CNPJ Nº: 16.417.784/0001-98

Rua Acre, s/n Centro, Serra do Ramalho

CEP – 47.630-000 - PABX – (77)3620-1198

**ADJUDICAÇÃO****PREGÃO ELETRÔNICO Nº 004/2024**

Analisando o processo licitatório em epigrafe, delibero pela adjudicação do objeto licitado em favor das seguintes empresas: **NATAN DA SILVA DIAS DE SERRA – CNPJ nº 40.380.515/0001-89** e **ANA ZORAIDE SOUZA RAMOS 01690977574 – CNPJ nº 26.725.594/0001-91**, para que produzam os efeitos legais e jurídicos pertinentes.

Ciência aos interessados, observadas as prescrições legais.

Serra do Ramalho - BA, 16 de Abril de 2024.

Felipe Augusto Costa da Silva
Pregoeiro





Estado da Bahia

Prefeitura Municipal de Serra do Ramalho

CNPJ Nº: 16.417.784/0001-98

Rua Acre, s/n Centro, Serra do Ramalho

CEP – 47.630-000 - PABX – (77)3620-1198

PREFEITURA MUNICIPAL DE

**SERRA DO RAMALHO**
TRANSPARENCIA E PARTICIPAÇÃO POPULAR**TERMO ADITIVO AO CONTRATO Nº 447/2022
PROCESSO ADMINISTRATIVO Nº 147/2022**

TERMO ADITIVO AO CONTRATO DE PRESTAÇÃO DE SERVIÇOS, que entre si celebram **O MUNICÍPIO DE SERRA DO RAMALHO – BAHIA** e a empresa **LINS ENGENHARIA E CONSTRUCOES**.

Pelo presente Termo Aditivo de Contrato de Prestação de Serviços, de um lado o **MUNICÍPIO DE SERRA DO RAMALHO**, Estado da Bahia, CNPJ nº. 16.417.784/0001-98, localizada a Rua Acre, s/n – Centro – Serra do Ramalho – BA, neste ato representado pelo Exmo. Sr. **ELI CARLOS DOS ANJOS SANTOS, Prefeito Municipal**, portador do RG nº 1472348320 SSP/BA e CPF/MF nº. 026.881.125-38, residente e domiciliado na Rua Goiás, nº 16 - Centro – Serra do Ramalho – BA, CEP.: 47.630-000, ora em diante denominada de **CONTRATANTE**, e do outro lado a empresa **LINS ENGENHARIA E CONSTRUCOES**, pessoa jurídica de direito privado, inscrita no CNPJ/MF sob o nº 37.658.241/0001-32 estabelecida à Av. Central Norte – n 5587– Centro – Serra do Ramalho – BA – CEP.: 47.630-000, através de seu Sócio-Gerente o senhor Mauricio Mota Lins, portador de cédula de identidade nº 1464373493 SSP/BA e CPF nº 028.747.355-40, daqui por diante denominado **CONTRATADO**, com base no Art. 57, inciso II, da lei 8.666/93.

CONSIDERANDO que o objeto do Contrato de origem possui características de prestação de serviço de natureza contínua;

CONSIDERANDO que permanecem os motivos ensejadores da celebração do Contrato nº 447/2022, que ora é aditivado;

CONSIDERANDO que o Aditivo não trará prejuízos à esta Prefeitura, o que representa a observância ao princípio da economicidade;

CONSIDERANDO que a Prefeitura Municipal possui a integralidade dos recursos orçamentários para o cumprimento da execução do Contrato;

CONSIDERANDO que seu Contrato nº 447/2022, que foi aditivado com prazo de validade até 31.12.2024, conforme Termo Aditivo nº 284/2023;

CONSIDERANDO o quanto contido no parecer da Procuradoria que opina pela legalidade do presente Termo.

RESOLVEM celebrar entre si, o **TERMO ADITIVO AO CONTRATO nº 447/2022**, conforme **Processo de Pregão Eletrônico nº 056/2022**, tendo como objeto a Prestação de Serviços de Manutenção, Reparação e Adaptação em Creche no Município de Serra do Ramalho/Ba, mediante Cláusulas e condições seguintes:

CLAUSULA PRIMEIRA – Fica alterado o contrato ora aditivado para acréscimo de quantitativos aos iniciais do contrato do processo de licitação Pregão Eletrônico nº 056/2022, no valor inicial de R\$ 870.245,19 (oitocentos e setenta mil duzentos e quarenta e cinco reais e dezenove centavos), passando-se o contrato para um valor estimado global de R\$ 1.047.958,05 (um milhão quarenta e sete mil novecentos e cinquenta e oito reais e cinco centavos), aumentando em seus quantitativos um valor de R\$ 177.712,86 (cento e setenta e sete mil setecentos e doze reais e oitenta e seis reais, acrescentando 20,42% (vinte vírgula quarenta e dois por cento).

CLAUSULA SEGUNDA - Ficam ratificadas todas as cláusulas constantes do Contrato ora aditado não expressamente alterados por este termo, que àqueles se integra, formando um todo, único e indivisível, para todos os fins e efeitos de direito.

E, por estarem justos e contratados, assinam o presente termo em 03 (três) vias de igual teor e forma, depois de lerem e acharem conforme, juntamente com duas testemunhas que a tudo assistiram.

Serra do Ramalho – Bahia, 02 de Maio de 2024.

MUNICÍPIO DE SERRA DO RAMALHO
Eli Carlos dos Anjos Santos
CONTRATANTE

LINS ENGENHARIA E CONSTRUCOES
Mauricio Mota Lins
CONTRATADO

Testemunha
RG:

Testemunha
RG:





Estado da Bahia

Prefeitura Municipal de Serra do Ramalho

CNPJ Nº: 16.417.784/0001-98

Rua Acre, s/n Centro, Serra do Ramalho

CEP – 47.630-000 - PABX – (77)3620-1198

PREFEITURA MUNICIPAL DE

**SERRA DO RAMALHO**

TRANSPARENCIA E PARTICIPACAO POPULAR

TERMO ADITIVO AO CONTRATO Nº 136/2022**PROCESSO ADMINISTRATIVO Nº 041/2022**

TERMO ADITIVO AO CONTRATO DE PRESTAÇÃO DE SERVIÇOS, que entre si celebram **O MUNICÍPIO DE SERRA DO RAMALHO – BAHIA** e a empresa **VALMIRA NASCIMENTO E LIMA**.

Aditivo de Contrato de Prestação de Serviços, de um lado o **MUNICÍPIO DE SERRA DO RAMALHO**, Estado da Bahia, CNPJ nº. 16.417.784/0001-98, localizada a Rua Acre, s/n – Centro – Serra do Ramalho – BA, neste ato representado pelo Exmo. Sr. **ELI CARLOS DOS ANJOS SANTOS, Prefeito Municipal**, portador do RG nº 1472348320 SSP/BA e CPF/MF nº. 026.881.125-38, residente e domiciliado na Rua Goiás, nº 16 - Centro – Serra do Ramalho – BA, CEP.: 47.630-000, ora em diante denominada de **CONTRATANTE**, e do outro lado a Empresa **VALMIRA NASCIMENTO E LIMA**, pessoa jurídica de direito privado, inscrita no CNPJ/MF sob o nº 36.458.173/0001-03 estabelecida à Rua Bahia – nº 98 – Centro – Serra do Ramalho – Bahia - CEP: 47.630-000, através de seu Sócio-Gerente a senhora Valmira Nascimento e Lima, portadora de cédula de identidade nº 374509992 SSP/BA e CPF nº 318.491.438-03, daqui por diante denominada **CONTRATADA**, com base no Art. 65, inciso I, b, da lei 8.666/93.

CONSIDERANDO que o objeto do Contrato de origem possui características de prestação de serviço de natureza contínua;

CONSIDERANDO que o Aditivo não trará prejuízos à esta Prefeitura, o que representa a observância ao princípio da economicidade;

CONSIDERANDO que a Prefeitura Municipal possui a integralidade dos recursos orçamentários para o cumprimento da execução do Contrato;

CONSIDERANDO o quanto contido no parecer da Procuradoria que opina pela legalidade do presente Termo.

RESOLVEM celebrar entre si, o **TERMO ADITIVO AO CONTRATO nº 136/2022**, conforme **Processo de Licitação Pregão Eletrônico nº 016/2022**, Contratação de Empresas/Pessoas Físicas para a Prestação de Serviços de Locação de Veículos para Transporte Escolar da Rede de Ensino do município de Serra do Ramalho/Ba, mediante Cláusulas e condições seguintes:

CLAUSULA PRIMEIRA – Fica aditivado o contrato de prestação de serviços do processo de licitação Pregão Eletrônico nº 016/2022, alterando a Rota 17, o percurso de quilômetro rodado do Povoado Barnabé e vicinal/Povoado Serra Solta/para Agrovila 10/vespertino, acrescentando 2,8 quilômetros na linha por dia letivo.

CLAUSULA SEGUNDA - Ficam ratificadas todas as cláusulas constantes do Contrato ora aditado não expressamente alterados por este termo, que àqueles se integra, formando um todo, único e indivisível, para todos os fins e efeitos de direito.

E, por estarem justos e contratados, assinam o presente termo em 03 (três) vias de igual teor e forma, depois de lerem e acharem conforme, juntamente com duas testemunhas que a tudo assistiram.

Serra do Ramalho – Bahia, 08 de Maio de 2024.

MUNICÍPIO DE SERRA DO RAMALHO
Eli Carlos dos Anjos Santos
CONTRATANTE

VALMIRA NASCIMENTO E LIMA
Valmira Nascimento e Lima
CONTRATADA

Testemunha
RG:

Testemunha
RG:





Estado da Bahia

Prefeitura Municipal de Serra do Ramalho

CNPJ Nº: 16.417.784/0001-98

Rua Acre, s/n Centro, Serra do Ramalho

CEP – 47.630-000 - PABX – (77)3620-1198

PREFEITURA MUNICIPAL DE

**SERRA DO RAMALHO**
TRANSPARENCIA E PARTICIPACAO POPULAR**TERMO ADITIVO AO CONTRATO Nº 332/2022****PROCESSO ADMINISTRATIVO Nº 091/2022**

TERMO ADITIVO AO CONTRATO DE PRESTAÇÃO DE SERVIÇOS, que entre si celebram **O MUNICÍPIO DE SERRA DO RAMALHO – BAHIA** e a empresa **MURILO NONATO DAS NEVES**.

Aditivo de Contrato de Prestação de Serviços, de um lado o **MUNICÍPIO DE SERRA DO RAMALHO**, Estado da Bahia, CNPJ nº. 16.417.784/0001-98, localizada a Rua Acre, s/n – Centro – Serra do Ramalho – BA, neste ato representado pelo Exmo. Sr. **ELI CARLOS DOS ANJOS SANTOS, Prefeito Municipal**, portador do RG nº 1472348320 SSP/BA e CPF/MF nº. 026.881.125-38, residente e domiciliado na Rua Goiás, nº 16 - Centro – Serra do Ramalho – BA, CEP.: 47.630-000, ora em diante denominada de **CONTRATANTE**, e do outro lado a Empresa **MURILO NONATO DAS NEVES**, pessoa jurídica de direito privado, inscrita no CNPJ/MF sob o nº 44.511.876/0001-78 estabelecida à Rua A – nº 95 – Agrovila 22, Serra do Ramalho – Bahia - CEP: 47.630-000, através de seu Sócio-Gerente o senhor Murilo Nonato das Neves, portador de cédula de identidade nº 379665621 SSP/BA e CPF nº 287.897.088-81, daqui por diante denominada **CONTRATADA**, com base no Art. 65, inciso I, b, da lei 8.666/93.

CONSIDERANDO que o objeto do Contrato de origem possui características de prestação de serviço de natureza contínua;

CONSIDERANDO que o Aditivo não trará prejuízos à esta Prefeitura, o que representa a observância ao princípio da economicidade;

CONSIDERANDO que a Prefeitura Municipal possui a integralidade dos recursos orçamentários para o cumprimento da execução do Contrato;

CONSIDERANDO o quanto contido no parecer da Procuradoria que opina pela legalidade do presente Termo.

RESOLVEM celebrar entre si, o **TERMO ADITIVO AO CONTRATO nº 332/2022**, conforme **Processo de Licitação Pregão Eletrônico nº 033/2022**, Contratação de Empresas/Pessoas Físicas para a Prestação de Serviços de Locação de Veículos para Transporte Escolar da Rede de Ensino do município de Serra do Ramalho/Ba, mediante Cláusulas e condições seguintes:

CLAUSULA PRIMEIRA – Fica aditivado o contrato de prestação de serviços do processo de licitação Pregão Eletrônico nº 033/2022, alterando a Rota 21, o percurso de quilômetro rodado do povoado da Vicinal da 21/ Povoado Água Fria/turno vespertino, acrescentando 19,24 quilômetros na linha por dia letivo.

CLAUSULA SEGUNDA - Ficam ratificadas todas as cláusulas constantes do Contrato ora aditado não expressamente alterados por este termo, que àqueles se integra, formando um todo, único e indivisível, para todos os fins e efeitos de direito.

E, por estarem justos e contratados, assinam o presente termo em 03 (três) vias de igual teor e forma, depois de lerem e acharem conforme, juntamente com duas testemunhas que a tudo assistiram.

Serra do Ramalho – Bahia, 21 de Maio de 2024.

MUNICÍPIO DE SERRA DO RAMALHO
Eli Carlos dos Anjos Santos
CONTRATANTE

MURILO NONATO DAS NEVES
Murilo Nonato das Neves
CONTRATADA

Testemunha
RG:

Testemunha
RG:



PROTOCOLO DE ASSINATURA(S)

Assinatura digital ICP-Brasil em conformidade com a MP nº 2.200-2/2001 gerada pelo software de propriedade da PROCEDE BAHIA Processamento e Certificação de Documentos Eletrônicos LTDA, protegido pela Lei nº 9.609/98, regulamentado pelo DECRETO Nº 2.556 e devidamente registrado no INPI sob o número BR 512016000188-7 publicado na Revista da Propriedade Industrial nº 2387.

Para verificar as assinaturas clique no link: <http://www.procedebahia.com.br/verificar/E495-2D50-34CE-8E43-9CD9> ou vá até o site <http://www.procedebahia.com.br> e utilize o código abaixo para verificar se este documento é válido.

Código para verificação: E495-2D50-34CE-8E43-9CD9



Hash do Documento

a2357cc527879ce58eac9da12dbadf1fbb40709cc2062e598ccffa3091b596f6

O(s) nome(s) indicado(s) para assinatura, bem como seu(s) status em 23/05/2024 é(são) :

Tipo: Certificado Digital ICP-Brasil

Responsável: PROCEDE BAHIA Processamento e Certificação de Documentos Eletrônicos Ltda

CNPJ: 18.195.422/0001-25

Assinado em: 23/05/2024 18:11 UTC-03:00